

„Ki fákat ültet, előre tudhatja hihetőleg, mily növények lehet s lenni fog, ha azon helyet, hova ülteti, előbb gondosan megvizsgálja. Így a nemzetek növényét, kifejlődését s életk hosszát is néminemű igazsággal előre jövendölhetni, ha alapjuk vagy szellemek miségét szorgalommal nyomozzuk, s azt átlátni lelki erőnk megengedi - vagy inkább, ha testi gyáva létünk lelkünk tehetségét nem gátolja.”
(Széchenyi István: Hittel)

**TAMÁSI VÁROSI EGÉSZSÉGFEJLESZTÉSI ÉS
DROGSTRATÉGIA
- HELYZETFELMÉRÉS -**

TAMÁSI KÁBÍTÓSZERÜGYI EGYEZTETŐ FÓRUM

TAMÁSI, 2021. DECEMBER

Tartalomjegyzék

1. Település bemutatása	5
1.1 Földrajzi adatok	5
1.2 Történelmi múlt.....	5
1.3 Gazdasági helyzet	6
1.4 Lakosság.....	7
1.5 Szociális-egészségügyi helyzet.....	7
1.5.1 az egészségügyi alapszolgáltatásokhoz, szakellátáshoz való hozzáférés	7
1.5.2 közösségi élet színterei, fórumai	9
2. A kutatás fő kérdései, illetve a kutatás célja	9
3. Módszerek és célcsoportok	10
4. Az adatok elemzésének, értékelésének eszközei	10
5. Ütemterv	11
6. Résztvevők	12
7. Lakossági kérdőív	13
7.1 Hipotézisek	13
7.2 Közzététellel, kitöltésekkel kapcsolatos adatok	14
7.3 Bevezető kérdések	16
7.4 Dohányzás	17
7.5 Energiaital fogyasztás	19
7.6 Alkoholfogyasztás.....	20
7.7 Kábítószer használat.....	24
7.8 Gyógyszer használat	28
7.9 Egyéb, kémiai szerekhez nem kötődő szenvedélyek.....	29
7.10 Szabadidő eltöltés és egyéb körülmények	31
7.11 Összegzés, eredmények	37

8. ESPAD kérdőív	45
8.1 Dohányzás	46
Összegzés, elemzés	48
8.2 Alkoholfogyasztás.....	48
Alkohol első kipróbálása	49
Hány éves korában részegedett le először a diák	50
Kávé és energital fogyasztás	50
Összegzés, elemzés	51
8.3 Kábítószer fogyasztás	51
Kannabisz	51
Egyéb drogok	52
Összegzés, elemzés	54
8.4 Szabadidős elfoglaltságok.....	55
Közösségi média használata	55
Számítógépes játékok	56
Aktív sport	57
Könyvek	57
Egyéb	58
8.5 Emberi kapcsolatok	58
Összegzés	60
9. Intézményi adatok	61
9.1 Keresletcsökkentés, kezelés-ellátás szervei	61
Tamási és Városkörnyéki Önkormányzatok Szociális Integrációs Központja	61
Védőnői Szolgálat	61
Gyermekorvos I	62
Gyermekorvos II	62
Tamási Béni Balogh Ádám Katolikus Gimnázium, Kollégium, Általános Iskola és Óvoda	62
Szekszárdi SZC Vályi Péter Szakképző Iskolája és Kollégiuma	62

9.2 Kínálatcsökkentés szervei.....	63
Tamási Rendőrkapitányság	63
Tamási Járási Ügyészség	64
Tolna Megyei Kormányhivatal Igazságügyi Osztály	64
Tamási Járásbíróság	65
9.3 A témával kapcsolatos észrevételek, megjegyzések	66
Tamási és Városkörnyéki Önkormányzatok Szociális Integrációs Központja	66
Védőnői Szolgálat	66
Gyermekorvos I	66
Gyermekorvos II	66
10. Összegzés, konklúziók	67
Mellékletek	68
Lakossági kérdőív.....	68
ESPAD kérdőív	78
Intézményi adatbekérések	89

1. Település bemutatása

1.1 Földrajzi adatok

Tamási város Tolna megye északnyugati részén, a Somogy – Tolnai dombság területén fekszik. A Kapos folyótól nyugatra eső kristályegységet Kelet-külső-somogyi dombságnak nevezik, ettől keletre pedig a Sió-Sárvíz völgyéig a Tolnai-Hegyhát található. Tamási Külső-Somogy keleti felében van, a Koppány-völgyben.

A Kelet-külső-somogyi dombság jellemzően enyhén hullámos felszínű, széles és viszonylag egyenes dombháttakkal rendelkező terület, amit jellemzően észak-déli irányú kis patakok völgyei tagolnak. A tájegységet egy markáns nyugat-keleti irányú törésvonal, a Nagy-Koppány patak völgye vágja ketté. A Nagy-Koppány völgyének legmélyebb rész Tamásinál +106mBf tengerszint feletti magasságú, míg a város déli részén a Kis-Likas hely eléri a +247 mBf tengerszint feletti magasságot is.

A dombvidéki területek felszíni kőzete megfelelő mésztartalmú lösz, melyeken kiváló termőképességű termőföldek alakultak ki. Tamási területén az átlagos aranykorona (AK) érték 28,5. A patak völgyeket jellemzően egy-kétszáz méter széles öntéstalajú, vizenyős rétek illetve galériaerdők kísérik. A Nagy-Koppány menti településekre jellemző, hogy a patak jobb oldalán a településektől délre húzódó dombokon szőlőhegyek alakultak ki. Tamási kiemelkedően nagy szőlőhegyi területtel rendelkezik, ahol azonban egyre több lakóház és üdülőépület is megjelenik.

A térség vízhálózatát kisebb patakok jellemzik, melyeket a Nagy-Koppány – amely maga is tulajdonképpen patak – gyűjt össze, és vezeti Regöly külterületén a Kaposba. A Kapos viszont Tamásitól északkeletre, Tolnanémedinél ömlik a Sióba. Tamási külterületén a vízfolyásokon számos mesterségesen felduzzasztott kisebb-nagyobb halastó található, kőként a Gonozdi – patakon, a Szentmártoni patakon és a Cseringáti patakon. A Regöly külterületén található Nagy-Koppány vizén felduzzasztott tórendszer északi nyúlványa Tamási külterületét is érinti.

Tamási erdősültsége csak 17%, (2181 ha), azonban az erdők zöme a város déli részén összefüggő tömbben található, mely a Gyulaji erdőség része.

Megközelíthető a 61-es főúton, illetve az azt itt keresztező (Szekszárdot Siófokkal összekötő) 65-ös számú főúton.

1.2 Történelmi múlt

Tamási nagy történelmi múltú település. E vidék már az őskorban is (bronz- és vaskor) az átlagosnál intenzívebben lakott volt. A régészeti leletek tanúsága alapján a rómaiak korában uradalmi központ jellegű település alakult erre felé. A középkorban Tamási főúri birtokközpont volt várkastéllyal, és Tolna megye egyik jelentős mezővárosává fejlődött. Tamási mai közigazgatási területén a középkorban hét falu állott fenn. A török terjeszkedés az elsők között pusztította el Tolna megye vidékét. A település a török hódoltság alatt kisebb jelentőségű török várral rendelkezett.

A hódoltság után Tamási ismét városias fejlődésnek indult, a környező vidék vásár-központja lett. A Dél-Dunántúlon a meggyérült lakosság miatt német bevándorlókat telepítettek le, akiknek

köszönhetően a térség mezőgazdasága felvirágzott. A német ajkú népesség egy része elmagyarosodott, más része viszont évszázadokon át megőrizte nemzeti kultúráját.

A 19. század végi fejlődés csak részlegesen érintette Tamásit, mivel a vasúti fővonalak elkerülték, miközben akkoriban gyorsult fel például Dombóvár és Bátaszék városias fejlődés. Tamásiban csak helyi jellegű, és főként a mezőgazdasághoz kapcsolódó ipar fejlődött ki. A járási székhely szerepkör hatására fontos igazgatási intézmények települtek Tamásiba.

A város fejlődése a két világháború között lelassult, ezt a város építészeti arculata is tükrözi. Az 1960-as évektől a szocialista vidékfejlesztés idején Tamási új közintézményekkel, lakóteleppel és új ipari üzemekkel bővült, ennek következtében városi címet nyert.

1.3 Gazdasági helyzet

Az elmúlt évtizedekben jelentős kicserélődés figyelhető meg a város meghatározó feldolgozóipari üzeleinek körében. Az ezredforduló után több, korábban jól működő vállalkozás leépült, vagy elköltözött, funkcióváltásra szoruló, alulhasznosított barnamezős területeket hagyván maguk után. Helyettük azonban új, jelentős foglalkoztató vállalkozások is megjelentek, elsősorban a város északi iparterületein. A városvezetés tervei alapján ezen északi iparterület tovább bővítését célozzák, mivel a jelenlegi ipari területek nem alkalmasak nagyobb cég (200 fős foglalkoztatotti létszámú) zöldmezős beruházására. Az iparfejlesztés során a jövőben Tamásin túlnyúló, pozitív hatása lehet a járás foglalkoztatására, vállalkozásaira is.

Tamásiban az elmúlt évek folyamán számos fejlesztés, beruházás valósult meg, amelyek nagyban hozzájárultak a város fejlődéséhez. 2007–2013 között 22 lezárt, európai uniós forrást felhasználó projektet valósított meg az önkormányzat, amely közel 6 milliárd Ft-os összértékű támogatásban részesültek. A 2014-2020-as programozási időszakban hasonló sikerrel, több mint 15 db Területi Operatív Programos és számos egyéb, európai uniós és hazai forrást felhasználó projektet bonyolított a város.

A jövőbeni fejlődés meghatározásában döntő jelentősége van a helyi erőforrások (kiváló minőségű földterületek, erdőterületek, geotermia) nagyobb fokú hasznosításának. A mezőgazdaság fejlesztésétől, a munkalehetőségek bővülésén túl, az önellátás irányába történő elmozdulásra fektetnek a városban különös hangsúlyt, valamint a térségben megtermelt jó minőségű alapanyagokból helyi brand építését szorgalmazzák. A mezőgazdaság a kiváló termőhelyi adottságú vidékre, valamint a geotermia által fűthető üvegházi termesztésre is alapozhat a jövőben.

A turizmus sokrétű fejlesztése (termál, gyógy, aktív szabadidő, kultur- és gasztroturizmus) régóta meghatározza a város fejlesztési irányvonalát. A turizmus fellendülésétől, a foglalkoztatás növekedését, a közvetlen és közvetett bevétel növekedést egyaránt remélik. Ennek érdekében összehangolt fejlesztés végrehajtását szorgalmazzák a programkínálat bővítése, színvonalának erősítése és a kiszolgáló létesítmények (szállás, vendéglátás, rekreációs szolgáltatások infrastruktúrájának megteremtése) megépítése terén is. A város tervezett egészségturisztikai szerepkörének fontos eleme a termálfürdő és a kerékpárút-hálózat fokozatos fejlesztése is.

1.4 Lakosság

Tamási város állandó lakossága a KSH 2021-es évre vonatkozó adatai szerint 7997 fő. A településen a lakosság lélekszáma 2012 óta (és 2000 óta folyamatosan) csökkenő tendenciát mutat. A település népességének korszerkezete az idős generáció –azon belül is a nők- arányának magas szintjét mutatja, de figyelmeztet arra is, hogy a következő 10 évben még egy jelentős csoport hagyja el a munkaerőpiacot és megy nyugdíjba.

Nemek szerinti megoszlásban a nők száma a településen belül magasabb a férfiakénál, azonban a 60 év felettek körében tapasztalható nagyobb nő arányból adódik. A fiatal generáció és az aktív korúak körében a férfiak enyhe többsége jellemzi a várost.

A népességszám csökkenésében alapvetően a természetes szaporodás és az el- illetve bevándorlás egyenlege játszik szerepet. A népességcsökkenésben az évenként ugyan változó intenzitású, de folyamatos elvándorlási egyenleg mellett az elveszületések és halálozások számának negatív egyenlege játszik szerepet évről évre.

Ezt folyamatot írja le az öregedési tendencia is. Az öregedési index figyelmeztet a 65 év feletti korosztály folyamatos növekedésére, amely várhatóan a következő évekre is kihat. A település alapvetően előregedő társadalmában a fiatal korosztály létszámának lassú emelkedése önmagában nem befolyásoló tényező.

1.5 Szociális-egészségügyi helyzet

Tamási tehát, csaknem 8000 fős lakosságszámú kisváros, mely fekvésének, természeti adottságainak köszönhetően számos kiaknázatlan és megvalósított lehetőséget rejt magában, azonban hátrányos helyzetű, komplex programmal fejlesztendő járásban helyezkedik el. Tamási jelentős szerepet tölt be a környező települések életében. Adódik ez a környező települések mezőgazdaság orientált jellegéből, amely csekély számú munkahelyet, megélhetést biztosít, így Tamási városára koncentrálódik mind a munkahelyek, mind a szociális és az oktatási lehetőségek biztosítása.

Két középiskola ad teret a jövő megteremtéséhez azon fiataloknak, akik nem szeretnék, vagy nincs lehetőségük lakóhelyüktől távol megalapozni jövőjüket. A fiatalok számára a környező kistépelülések nem tudnak a hasznos szabadidő eltöltéséhez, a közép és idős korosztály számára pedig aktív közösségi élet biztosításához megfelelő programokat, platformot kínálni, így ez a szerep is Tamási városára hárulna, azonban a kisváros adta lehetőségek is korlátozottak mind pénzügyi, mind társadalmi normákban való eltérés szempontjából.

Tamási egészségügyi és szociális szolgáltatásaihoz való hozzáférést, valamint a közösségi viszonyok és helyi közélet bemutatását a város **2018-2023. évi Helyi Esélyegyenlőségi Programjának 3.6 és 3.7 pontjai részletesen bemutatják**, alábbiak szerint:

1.5.1 az egészségügyi alapszolgáltatásokhoz, szakellátáshoz való hozzáférés

Tamási Város Önkormányzata a 1997. évi CLIV. törvény előírásainak megfelelően az egészségügyi alapellátás körében egészségügyi szolgáltatásokat biztosítja:

- a háziorvosi, házi gyermekorvosi ellátás,
- a fogorvosi alapellátás,
- az alapellátáshoz kapcsolódó ügyeleti ellátás,

- a védőnői ellátás,
- az iskola-egészségügyi ellátás.

Háziorvosi, házi gyermekorvosi ellátás

Tamásiiban a háziorvosi szolgáltatást a Dr. Várady János Rendelőintézet biztosítja a lakosság számára. A rendelő a város központjában, a Dózsa György utca, és a Szabadság utca közötti területen helyezkedik el. A városban 4 háziorvosi és két gyermek háziorvosi körzet működik. Az egészségügyi alapellátás körzeteiről szóló 20/2009. (IX. 1.) számú önkormányzati rendelet szabályozza az egészségügyi alapellátásra vonatkozó rendelkezéseket, és annak 4. számú melléklete tartalmazza a körzetek beosztását.

Fogorvosi alapellátás

Tamási város ellátási területén három fogorvosi körzet működik, melyből egy fogorvos az iskola-fogászati feladatokat is ellátja.

Alapellátáshoz kapcsolódó ügyeleti ellátás

Az ügyeleti idő hétköznapokon 16:00-tól másnap reggel 08:00-ig, hétvégén és ünnepnapokon 08:00-tól másnap reggel 08:00-ig tart. Az ügyelet a 74/570-028-as telefonszámon érhető el. Az ügyelet a Dr. Várady János Rendelőintézetben érhető el a lakosok számára.

Védőnői ellátás

A védőnői szolgáltatást 3 területi és 1 iskolavédőnő látja el. A védőnők száma az elmúlt tíz évben arányosan csökkent a születendő gyermeklétszám lassú csökkenése mellett. A családtervezés aktív segítése a működő rendszer fejlesztésével, szakmai továbbképzéssel a növédelem és családgondozás területén a segítségnyújtás hatékony eszköze lehet.

Iskola-egészségügyi ellátás

Az iskola-egészségügyi ellátást a háziorvosok és a területi-, iskolavédőnők végzik. Az iskolaorvos és az iskola-fogorvos az önkormányzattal kötött megállapodás szerint vesz részt az iskola-egészségügyi ellátásban.

Szakrendelések

Tamásiiban a háziorvosi szolgáltatást és a járó szakellátást a Dr. Várady János Rendelőintézet biztosítja a lakosság számára. A rendelő a város központjában, a Dózsa György utca, és a Szabadság utca közötti területen helyezkedik el. Egészségvédelmi központként működik, körzeti orvosi rendelőknek, gondozóintézményeknek ad helyet. A rendelőintézet az önkormányzat tulajdonában van, 2011-ben felújításra került, mely során a rendelő intézet teljes épülete akadálymentessé vált, korszerűsítésre kerültek az orvosi, diagnosztikai eszközök, teljesen megújult az informatikai rendszer, mely a leletek továbbítását és tárolását is megkönnyítette. A rendelőintézetet a Dombóvári Szent Lukács Kórház működteti és biztosítja a szakorvosokat.

19 féle szakrendelés érhető el Tamásiiban a betegek részére: Belgyógyászat, Bőrgyógyászat, EKG, Fizioterápia, Kardiológia, Neurológia, Onkológia, Orr-fül-gége, Ortopédia, Pszichiátria, Reumatológia, Röntgen-ultrahang, Sebészet-Traumatológia, Szemészet, Tüdőgyógyászat, Urológia, továbbá Sportorvosi és Gyógytornász szolgáltatás is elérhető.

A szakrendelések többségét beutalóval és előjegyzés alapján vehetik igényben a lakosok.

A Tamási rendelőintézetben a járóbeteg szakellátások működtetését az egyre nagyobb problémává váló orvoshiány miatt továbbra is igen nehéz biztosítani. Az orvosok bármely okból történő kiesése ellátási szünetekhez vezet, pótlások szakember hiányában nem megoldhatók. Dombóváron is hasonló a helyzet. A rendelkezésre álló szakorvosokkal, lehetőségeink szerint igyekeztünk az ellátásokat fenntartani. A rendelési időket azonban fentiek miatt maradéktalanul nem tudtuk biztosítani, de emiatt zavar, tartós ellátatlanság nem alakult ki. A tárgyi feltételek a szakmai minimum követelményeknek megfelelően biztosítottak.

Korhási ellátást és a felsoroltakon kívüli szakrendeléseket a körzetenként illetékes Dombóvári Szent Lukács Kórházban érhetik el a betegek.

1.5.2 közösségi élet színterei, fórumai

Tamási Város Önkormányzata az oktatási, sport és közművelődési intézményein keresztül, továbbá az ezekkel foglalkozó civil szerveződések helyi támogatási rendszere révén biztosítja a közösségi életben való részvétel jogát a lakói számára. A Városi Művelődési Központ több civil szervezet számára is helyet biztosít a rendezvényeik megtartásához, klubfoglalkozásaikhoz. A Könnyű László Városi Könyvtár és Helytörténeti Gyűjtemény rendszeresen szervez előadásokat. A színvonalas előadásai minden célcsoportot megszólítanak. A könyvtárban internet szolgáltatás is elérhető. 2014 őszén elkészült a Túrmezei Erzsébet tér a Városi Művelődési Központ előtt, amely a városi rendezvények helyszínéül szolgál.

Az önkormányzat kiemelten támogatja a városi sporttevékenységeket. A költségvetéséből éves szinten bizonyos keretet biztosít a sportegyesületek támogatására ezzel is hangsúlyozva, hogy a sportot kiemelten kezeli. Az utóbbi időben lehetőség nyílt arra, hogy társasági adóbevételből a látványsportágak támogatást kapjanak. Az önkormányzat Sportok Házának kialakításáról döntött azzal a céllal, hogy a jelenleg helyhiánnyal küzdő sportegyesületek is állandó helyet kaphassanak.

2. A kutatás fő kérdései, illetve a kutatás célja

A városi egészségfejlesztési és drogstratégia hosszú távú célja, az általános közjóllét megteremtése a társadalmi értékek megóvásával, elfogadó és támogató társadalmi- és családmodell kialakításával, melyben nagy szerepet játszik a család, a különböző oktatási intézmények, a szabadidős színtér, a munkahely, az internet és a különböző médiumok, a gyermekvédelmi és gyermekjóléti intézmények és azok szervezetei, valamint a rendvédelmi, rendfenntartó és igazságszolgáltató szervezetek.

Ennek közvetett szereplője a Tamási Kábítószerügyi Egyeztető Fórum, amely kutatásokkal és a résztvevők közötti célirányos párbeszéd elősegítésével, valamint megfelelő keret biztosításával járul hozzá a társadalmi elvárásoknak megfelelő normák közvetítéséhez.

A szubjektív biztonság megteremtése olyan össztársadalmi feladat, amelyért közösen kell cselekedni, és amelynek középtávú céljai a prevenció tekintetében a következők:

- A teljes lakosság egészséges testi, lelki fejlődésének elősegítése, a közösségek alakulásának, értelmes szabadidő eltöltésnek a megismertetése, támogatása.
- Az érintettek nagyobb számban való elérése a városban, különböző színtereken megvalósított programok által (szülők, fiatalok, segítők).
- Gyermek és serdülőkorai pszichés problémák korai észlelése és kezelésbe vételük elősegítése.

- A droghasználat terjedésének mérséklése.
- Az alkohol fogyasztásának kezdetét későbbi időpontra tolni, a kulturált alkoholfogyasztási szokások megismertetését, a fiatalok részegség megelőzését elősegíteni.
- A droghasználat alakulásának monitorozása, a tendenciák további nyomon követése, értékelésének felhasználása a további feladatok, teendők meghatározása céljából.

Tamási város drogstratégiájának elkészítéséhez szükséges első lépés a kutatás, a megfelelő helyzetfelmérés megvalósítása. A stratégiában megfogalmazandó rövidtávú célok megtervezéséhez elengedhetetlen a különböző beszerezhető adatok és információk összegyűjtése és elemzése. Ezek az információk magukba foglalhatnak különböző kábítószer-fogyasztási és ellátórendszeri mutatókat, intézményi adatokat, egyéb kutatási adatokat.

A Tamási Kábítószerügyi Egyeztető Fórum munkacsoportjának szükséges felmérnie, hogy a különböző szenvedélyek, milyen mértékben és milyen formában vannak jelen a városban és annak közvetlen környezetében, illetve mik azok a mutatók, amelyekre alapozva kidolgozható egy valóban helyi problémákra reagáló stratégia.

3. Módszerek és célcsoportok

A munkacsoport a kutatás elvégzése folyamán kvantitatív és kvalitatív kutatási módszert is alkalmazott, különböző célcsoportokat célozva meg.

Kvantitatív kutatási módszerek:

- lakossági kérdőív
- ESPAD kérdőív

Kvalitatív kutatási módszerek:

- intézményi adatok bekérése

A lakossági kérdőív kidolgozásával és közzétételével a városban és környezetében élő - 16. életévét már betöltött - felnőtt lakosságot kívántuk elérni.

Az ESPAD kérdőív alkalmazásával olyan iskolai droggutatás volt végezhető, amely egy Európai Unió által is elfogadott ESPAD vizsgálathoz hasonló. Ez a kérdőív a helyi középiskolások, 16 évesek körében került kitöltésre.

Az intézményi adatok bekérése során a keresletcsökkentés, a kínálatcsökkentés és a kezelés-ellátás szervei kerültek megkeresésre, 2018-2020. évi adatok gyűjtésével és azok feldolgozásával.

4. Az adatok elemzésének, értékelésének eszközei

Lakossági kérdőív: beérkező válaszok alapján statisztikák és diagramok elkészítése, adatok elemzése.

ESPAD kérdőív: beérkező válaszok alapján statisztikák és diagramok elkészítése, adatok elemzése.

Intézményi adatok: beérkező válaszok és adatszolgáltatások feldolgozása és rendszerezése, adatok elemzése.

5. Ütemterv

-TÓL	-IG	ÜTEMEZETT FELADATOK
2021. január 01.	2021. február 28.	<ul style="list-style-type: none"> • Előkészítő, adminisztratív jellegű feladatok ellátása
2021. március 01.	2021. május 31.	<ul style="list-style-type: none"> • Tamási KEF munkacsoport felállítása <ul style="list-style-type: none"> - együttműködő szervezetek és intézmények felkeresése - delegált személyek kiválasztása - szakmai vezető felkérése és kijelölése - alakuló ülés megtartása • Kutatási módszerek meghatározása • Ütemterv összeállítása
2021. június 01.	2021. július 31.	<ul style="list-style-type: none"> • Helyzetfelmérés elkészítésének kutatási, előkészítési munkái <ul style="list-style-type: none"> - segédanyagok és helyzetfelmérés minta dokumentumok áttekintése - helyzetfelmérés tartalmi felépítésének összeállítása • Kutatási módszerekhez kapcsolódóan felelős munkacsoport tagok kijelölése, feladat meghatározás
2021. augusztus 01.	2021. október 31.	<ul style="list-style-type: none"> • Lakossági kérdőív – hipotézisek megfogalmazása, kérdőív tartalmi-szerkezeti felépítésének kidolgozása • ESPAD kérdőív tartalmi-szerkezeti felépítésének kidolgozása • Intézményi adatbekéréshez kapcsolódó kérdéssorok összeállítása
2021. november 01.	2021. november 30.	<ul style="list-style-type: none"> • Lakossági kérdőív tartalmi-szerkezeti felépítésének kidolgozása, véglegesítése • ESPAD kérdőív kitöltése a helyi középiskolákban (16 évesek) • Intézményi adatok bekérése
2021. december 01.	2021. december 30.	<ul style="list-style-type: none"> • Lakossági kérdőív - kitöltési lehetőség biztosítása, kérdőív adatainak feldolgozása • ESPAD kérdőív adatainak feldolgozása • Begyűjtött intézményi adatok feldolgozása • Konklúziók megfogalmazása
2021. december 01.	2021. december 31.	<ul style="list-style-type: none"> • Összegzés és értékelés • Helyzetfelmérés lezárása

6. Résztvevők

A Tamási Kábítószerügyi Egyeztető Fórum munkacsoportja 2021 májusában alakult meg, alábbiak szerint:

INTÉZMÉNY, SZERVEZET	DELEGÁLT, KÉPVISELŐ	TITULUS
TAMÁSI VÁROS ÖNKORMÁNYZATA	Porga Ferenc	polgármester, KEF elnök
TAMÁSI POLGÁRMESTERI HIVATAL	Szaváriné dr. Bakonyi Lídia	aljegyző
TAMÁSI ÉS A VÁROSKÖRNYÉKI ÖNKORMÁNYZATOK SZOCIÁLIS INTEGRÁCIÓS KÖZPONTJÁNAK CSALÁD- ÉS GYERMEKJÓLÉTI KÖZPONTJA	Kankainé Gergely Gabriella	szakmai vezető
TOLNA MEGYEI SZAKKÉPZÉSI CENTRUM VÁLYI PÉTER SZAKKÉPZŐ ISKOLÁJA ÉS KOLLÉGIUMA	Buchholz-Pech Katalin	pedagógus
TAMÁSI BÉRI BALOGH ÁDÁM KATOLIKUS GIMNÁZIUM, KOLLÉGIUM, ÁLTALÁNOS ISKOLA ÉS ÓVODA	Belina Katalin	pedagógus
TAMÁSI RENDŐRKAPITÁNYSÁG	Szalai Ágnes	bűnmegelőzési előadó
TAMÁSI HÁZI- ÉS GYERMEKORVOSI SZOLGÁLAT	Dr. Rátkai Ildikó	gyermekorvos
TAMÁSI POLGÁRMESTERI HIVATAL	Dr. Menyhárt Judit	hatósági irodavezető
TAMÁSI POLGÁRMESTERI HIVATAL	Salamon Irén	titkársági ügyintéző
TAMÁSI VÁROS ÖNKORMÁNYZATA	Nagy Krisztina	projektmenedzser

A helyzetfelmérés kidolgozásában szakmai vezetőként vesz részt Kálóczi Andrea, a Szekszárdi Kábítószerügyi Egyeztető Fórum titkára és a RÉV Szenvedélybeteg-segítő Szolgálat intézményvezetője, aki tapasztalattal rendelkezik drogstratégia kidolgozásában és az annak előzményeként szükséges helyzetkép felállításában.

7. Lakossági kérdőív

A Tamási Kábítószerügyi Egyeztető Fórum munkacsoportja hiteles adatokat szeretne kapni arra vonatkozóan, hogy a társadalmi normáktól eltérő és az addiktív (szenvedélykeltő) viselkedésformák milyen mértékben és formában vannak jelen a város és vonzaskörzetének felnőtt lakosságának életében. Ennek érdekében, anonim módon kitölthető kérdőív kidolgozására kerül sor, amely a megjelenő szenvedély"betegségek" helyi szintű előfordulására vonatkozóan adhat szélesebb körű információt. A kérdőív nem csupán az egyén saját szokásaira igyekszik rávilágítani, hanem a közvetlen környezetében, vagy ismertségi körében jelenlévők addikcióira is, tekintettel arra, hogy a vizsgált terület nem csak egyéni probléma, hanem társadalmi, mikrokörnyezetet erősen befolyásoló problémakör, amelynek vizsgálatát és megoldási javaslatait a társadalmi felelősségvállalás szintjén szükséges kezelni.

A lakossági kérdőívből kinyert adatok – kiegészítve a Tamásiban tanuló 16 éves diákok körében felvett jelenléti kérdőívvel és a településen működő szociális, kulturális és oktatási-nevelési intézményeknél, valamint a bűnüldöző szerveknél folytatott adatgyűjtés információival – összesítésével és kiértékelésével megállapíthatóvá válnak azon prevenciók célok, melyek valóban a helyi problémákra reagálnának. A korosztályonként leggyakrabban előforduló szenvedélyek megelőzésére és kezelésére ezen adatok tükrében lehet hatékony stratégiát és terápiát kidolgozni.

Mivel a szerhasználat és az addiktív viselkedés szorosan összefügg a társadalmi kirekesztettség mértékével, a családi, iskolai és baráti kapcsolatok meglétével, minőségével, ezért a közösségi alapú, az esélyegyenlőséget elősegítő, a különböző szektorok együttműködésén alapuló beavatkozásoktól várható eredmény. Elkezdődhet olyan információs csatornák kiépítése, létrehozása, illetve a meglévők továbbfejlesztése, újjáalakítása, amelyek a saját „betegségüket” felismerőknek tudnak segítő kezdet nyújtani.

7.1 Hipotézisek

A hipotézis egy olyan, röviden és egyszerűen megfogalmazott, eldöntendő előfeltevés, ami egyrészt mérhető kell legyen, másrészt amit igazolunk vagy cáfolunk az adott vizsgálattal, tehát világosnak és egyértelműnek kell lennie, hogy mit akarunk vizsgálni, mire szeretnénk választ kapni.

A lakossági kérdőívvel vizsgálni kívánt terület a deviáns viselkedésformák közül, a szenvedélyt keltő szerekhez kötődő és a kémiai szerekhez nem kötődő magatartásformák (alkohol, drog, gyógyszer fogyasztás, egyéb szenvedélyek, internet, szerencsejáték, stb.) elterjedésének mértéke, valamint azok kialakulásának elsődleges indokai.

A kérdőív kidolgozását megelőzően felmerült, vizsgálandó kérdések és a válaszként megfogalmazott hipotézisek a következők:

- **A lakosság hány százalékát érinti az addiktív viselkedésformák valamelyike Tamásiban és környékén?**

A megkérdezettek 20%-át érinti az addiktív viselkedésformák valamelyike. Érinti, azaz önmaga, családi, vagy baráti körében van problémás szerhasználó. Addikciónak azokat a viselkedési formákat nevezzük, amelyek fölött a személy képtelen kontrollt gyakorolni, s ezért ezeket kényszeresen újra és újra végrehajtja, illetve amelyek a személyre – és többnyire környezetére – káros következményekkel járnak.

- ***Az addiktív viselkedésformákon kívül, megjelennek egyéb szenvedélyhez kapcsolódó deviáns viselkedésformák Tamásiban és környékén?***

A megkérdezettek 20%-át érintik egyéb szenvedélyhez kapcsolódó deviáns viselkedésformák Tamásiban és környékén. Érinti, azaz önmaga, családi, vagy baráti körében van egyéb szenvedélyhez kapcsolódó deviáns viselkedésforma. Deviáns viselkedésnek azokat a viselkedéseket nevezzük, amelyek az adott társadalomban elfogadott normáktól eltérnek. Ilyen az alkoholizmus, az öngyilkosság, a lelki betegek, a kábítószer-fogyasztók, és a bűnözés, de itt említhetjük a szexuális- és vallási devianciákat is.

- ***Kipróbálás szintjén a megkérdezettek hány százalékát érinti az illegitim szerhasználat, milyen az életprevalencia (éves prevalencia, elmúlt hónap prevalencia) értéke?***

A megkérdezettek 6%-a érintett illegitim szerhasználattal kipróbálás szintjén élete során. Az életprevalencia értéke azok arányát mutatja, akik életük során fogyasztottak már valaha valamilyen drogot. Ez az érték vizsgálható éves prevalencia vagy az elmúlt hónap prevalencia értéke szerint is, amely azok arányát mutatja, akik az elmúlt év/hónap során fogyasztottak valamilyen illegitim szert. A kutatás arra irányul, hogy a legutóbbi szerhasználat mikor történt a megkérdezetteknel. Valószínűsíthető, hogy a legtöbb válasz az 'élete során egyszer/egyszer sem' lehetőségre érkezik majd, a legkevesebb pedig 'az elmúlt 1 hét során' válaszlehetőségre.

- ***Iskolai végzettséggel összefügg-e az addiktív viselkedésformák valamelyike?***

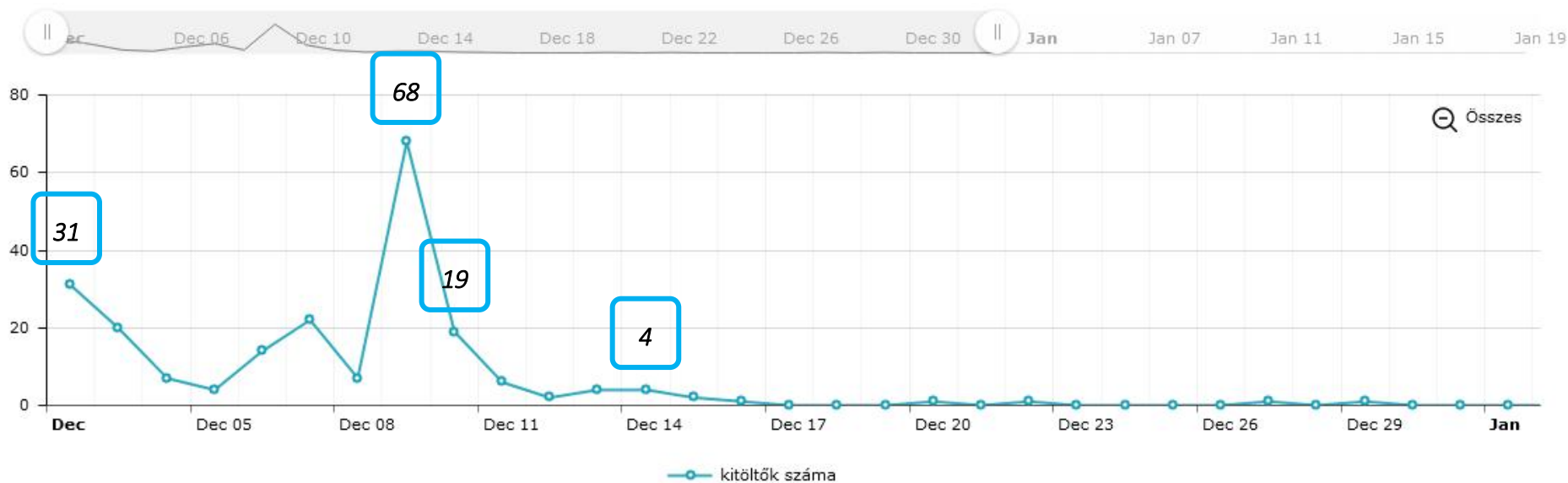
A megkérdezettek válaszai alapján, az iskolai végzettség mérsékelten, de összefügg az addiktív viselkedésformák kialakulásával. Alacsonyabb iskolai végzettség mellett, nagyobb a valószínűsége a deviáns viselkedés megjelenésének.

- ***Az addiktív, vagy deviáns viselkedéssel érintettek hány százaléka kérne valamilyen módon segítséget a probléma megoldásában (pl.: szakember előadása, négy szemközti beszélgetés, stb.)?***

A megkérdezett, drogfogyasztással érintettek 2%-a kérne valamilyen módon segítséget, elsősorban orvosi vagy szociális ellátásokhoz kapcsolódó szervekhez, vagy szakemberhez fordulva. A segítséget nem kérők, válaszaik alapján általában nem érzik úgy, hogy segítségre lenne szükségük, vagy nem érzik fontosnak a segítségkérést, ezért nem fordulnak a problémával senkihez.

7.2 Közzététellel, kitöltésekkel kapcsolatos adatok

A Tamási Kábítószerügyi Egyeztető Fórum munkacsoportja által kidolgozott lakossági kérdőív 2021. december 02-án került online közzétételre, kitöltésére december 31-ig volt lehetősége minden, 16. életévét betöltött felnőttnek és fiatal felnőttnek. Az egy hónapos időintervallum alatt 215 kitöltés érkezett be a kérdőívhez, az alábbi időbeni eloszlásban:



A kérdőív első online közzététele december 02-án, Tamási város hivatalos honlapján, valamint hivatalos facebook oldalán történt meg. Ezt követően vette kezdetét a munkacsoport tagok, városi intézmények mozgósítása a kitöltési kedv növelése érdekében. Ebben az időszakban a napi kitöltések száma 4 és 22 között alakult, változó eredménnyel. December 09-én került közzétételre a kérdőív két városi facebook csoportban (Csütörtök10 fórum, Tamási Tükör), ami jól láthatóan, hirtelen növelte meg a kitöltések számát, aznap 68 válaszadással. Ezt követően, ugyan még megosztásra került a kérdőív különböző platformokon, de a kitöltések száma hirtelen csökkenésnek indult, kiemelkedő eredményt a kitöltések száma inentől kezdve nem produkált. A hónap második felében, december 15-től számítva csupán 5 kitöltés érkezett.

Ami a kitöltések helybeli eloszlását illeti, a válaszadók több mint 84%-a Tamási lakóhellyel rendelkezik, a válaszadók közel 13,5%-a Tolna megyei falvakból, 0,47%-a egyéb Tolna megyei városból töltötte ki a kérdőívet. Tolna megyén kívüli lakóhelyről összesen 4 fő töltötte ki a kérdőívet. Az összes kitöltő 215 fő-ből így 181 fő Tamási lakos, tehát a válaszok elemzésénél egyértelműen Tamásira vonatkozó adatok nyerhetők ki. A lakóhely megjelölésére érkező válaszok eloszlását az alábbi diagram és összesítés is szemlélteti.

1/3. Az Ön lakóhelye:



Tamási város	84.19	egyéb Tolna megyei város	0.47	Tolna megyei falu	13.49
Tolna megyei pusztá, tanya	0	Tolna megyén kívüli lakóhely	1.86		

Válaszlehetőségek

Választási arány

Tamási város	84.19%	181
egyéb Tolna megyei város	0.47%	1
Tolna megyei falu	13.49%	29
Tolna megyei pusztá, tanya	0.00%	0
Tolna megyén kívüli lakóhely	1.86%	4

Válaszolt: 215 fő

7.3 Bevezető kérdések

A kitöltők nem szerinti eloszlását tekintve elmondható, hogy nagyrészt nők töltötték ki a lakossági kérdőívet. A 215 válaszadó között 166 fő nő (77,21%) és 49 fő férfi (22,79%) volt.

Életkor szerinti eloszlásban, a legtöbb kitöltő 41-65 év közötti életkorú (109 fő – 50,70%), a második legtöbben pedig a 26-40 év közötti életkort jelölték meg (67 fő – 31,16%). A legkevesebben a 16 év feletti, de 18 év alatti életkorúak vannak (2 fő – 0,93%). 65 év felett 15 fő (6,98%) töltötte ki a kérdőívet. 18-25 év közötti kitöltő összesen 22 fő (10,23%) volt.

1/2. Az Ön életkora:



A családi állapotot figyelembe véve a válaszadók többsége házas (101 fő – 46,98%), vagy élettársi kapcsolatban/párkapcsolatban élő (57 fő – 26,51%). Ezen kívül, a kitöltők közül 30 fő egyedülálló (13,95%), 18 fő elvált (8,37%), 9 fő özvegy (4,19%) családi állapotot jelölt meg.

A legmagasabb befejezett iskolai végzettség megjelölésére irányuló kérdésre, az alábbi százalékos arányban érkeztek a válaszok. A válaszadók több, mint 50%-a felsőfokú iskolai végzettséggel rendelkezik (51,16%), több mint 40% pedig legalább középfokú iskolai végzettséggel (43,72%). Ez alapján elmondható, hogy a 215 válaszadó közül összesen 204 fő (94,88%) rendelkezik legalább középfokú, vagy annál magasabb iskolai végzettséggel.

1/5. Az Ön legmagasabb befejezett iskolai végzettsége:



Válaszlehetőségek	Választási arány	
soha nem járt iskolába / nem fejezte be az alapfokú iskolát	0.93%	2
alapfokú iskolai végzettség (8 általános)	4.19%	9
középfokú iskolai végzettség	43.72%	94
felsőfokú iskolai végzettség	51.16%	110

Válaszolt: 215 fő

A foglalkoztatást tekintve, a válaszadók 72,60%-a rendszeresen foglalkoztatott, 5,29%-a tanuló/hallgató, 8,17%-a gazdaságilag inaktív, 3,37%-a munkanélküli, 10,58%-a vállalkozó. Ezen belül, a rendszeresen foglalkoztatott válaszadók beosztása, az alábbi diagram szerint tevődik össze. A 151 fő rendszeresen foglalkoztatott válaszadó közül a legtöbben, összesen 95 fő (62,91%) szellemi/irodai munkát végző munkavállaló.

1/7. Rendszeres foglalkoztatás esetén az Ön beosztása:



A bevezető kérdésekre érkező válaszok áttekintését követően megállapítható, hogy a legjellemzőbb válaszadók felsőfokú iskolai végzettséggel rendelkező, szellemi munkát végző, középkorú, Tamási lakóhelyű, házas (vagy élettársi kapcsolatban/párkapcsolatban élő) nők.

7.4 Dohányzás

A dohányzást tekintve, a válaszadók 33,95%-a (73 fő) dohányzó, 66,05%-a (142 fő) pedig nem dohányzó. A kérdést, hogy a válaszadó hány éves korában szívott először cigarettát, összesen 68 fő válaszolta meg, melyek közül a legtöbben 14-17 éves kor közötti értéket jelöltek meg, részletesen az

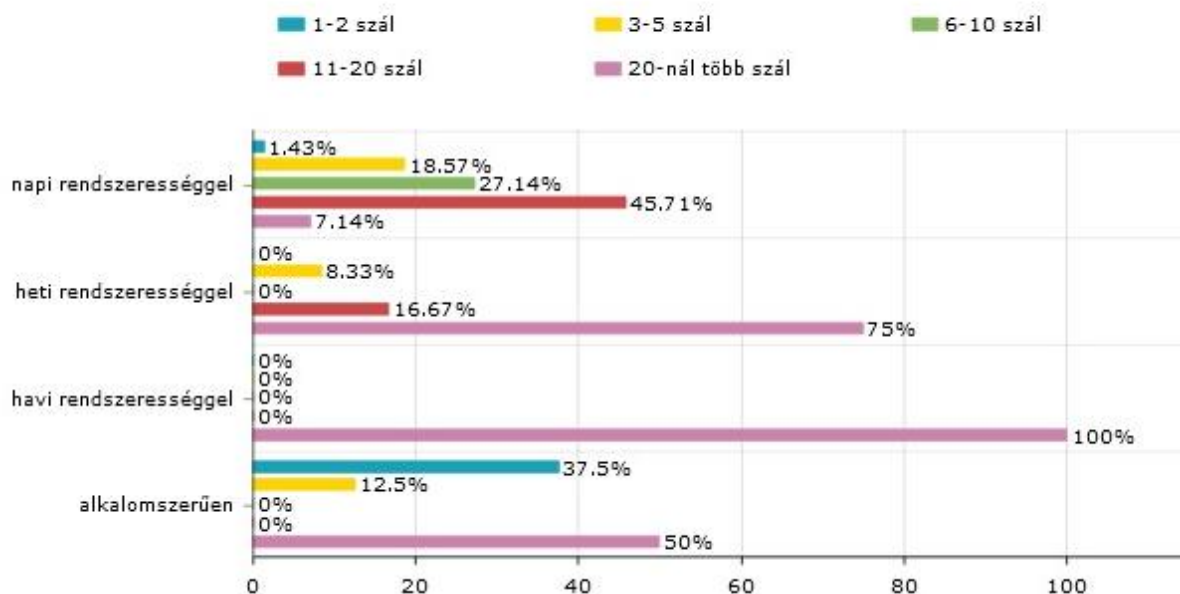
alábbi értékek szerint. A válaszoló 68 főből 35 fő (51,47%) jelölte meg a 15. vagy annál fiatalabb életét az első dohányzással kapcsolatos tapasztalatára vonatkozóan. A legalacsonyabb előforduló életkor 8 év, amelyet összesen 2 fő adott meg, a legmagasabb megadott életkor pedig 20 év, amelyet 4 fő adott meg.

2/2. Hány éves korában szívott először cigarettát (megközelítőleg is megfelel)?

Életkor	Előfordulási arány	Válaszadók száma (fő)
15	20.55%	15
14	17.81%	13
16	16.44%	12
17	12.33%	9
18	8.22%	6
20	5.48%	4
13	4.11%	3
8	2.74%	2
12	2.74%	2
19	2.74%	2

A 73 fő dohányzásra „igen”-nel felelő válaszadó, válaszolt arra a kérdésre is, hogy milyen gyakorisággal és milyen mennyiségben dohányzik. A legtöbben (a 73-ból 70 fő) napi rendszerességgel dohányoznak, amin belül a leginkább 11-20 szál cigarettát szívnak el. A második leggyakoribb a napi szinten dohányzók körében a 6-10 szál, majd a 3-5 szál cigaretta. A válaszok alapján megállapítható, hogy az összes kitöltő 215 főből 70-en, tehát a válaszadók 32,55%-a napi rendszerességgel dohányzik.

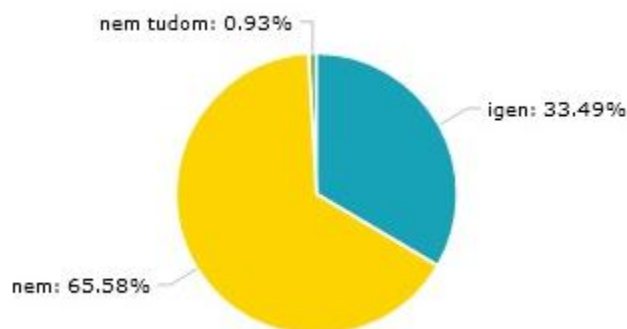
2/3. Milyen gyakorisággal és milyen mennyiségben dohányzik? (egy sor kitöltendő)



Családtagok, egy háztartásban élők dohányzása tekintetében, 72 válaszadó (33,49%) él együtt dohányzó családtaggal, 141 válaszadónak (65,58%) nincs dohányzó a családjában, 2 fő (0,93%) pedig

nem tudott válaszolni erre a kérdésre. A családtagok dohányzási szokásaira irányuló kérdésnél, a legtöbb válasz szerint a dohányzó családtag férfi (ez magyarázható azzal is, hogy a legtöbb kitöltő nőnemű, így a vele egy háztartásban élő férfit jelölte meg), napi szinten dohányzó, kb. 10-20 szál cigarettával.

2/4. Másvalaki dohányzik-e az Ön jelenlegi családjában (egy háztartásban élők)?

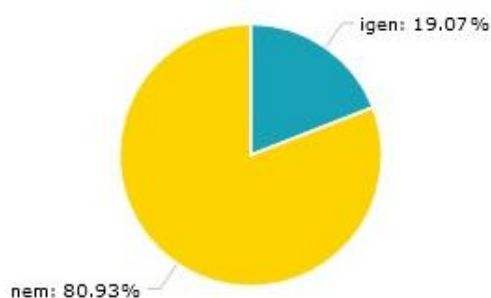


A dohányzásra irányuló kérdésekre adott válaszok alapján elmondható, hogy a válaszadók (66,05%) és családjaik (65,58%) nagyobb részében nem jelenik meg a dohányzás, azonban amennyiben jelen van, akkor napi rendszerességgel és körülbelül napi szinten egy doboz cigarettát jelent. A válaszadók dohányzása és a családtagokra vonatkozóan kitöltött adatok között nem állapítható meg egyértelmű összefüggés, tehát nem törvényszerű az, hogy a dohányzó válaszadó családtagja is dohányzik és fordítva. A válaszok alapján megállapítható és kiemelendő adat, hogy az összes kitöltő 215 főből 70-en, tehát a válaszadók 32,55%-a napi rendszerességgel dohányzik, ami függőségre utaló jel.

7.5 Energiaital fogyasztás

Energiaital fogyasztása a válaszadók körében: 41 fő (19,07%) szokott energiaitalt fogyasztani, 174 fő (80,93%) pedig nem. A kérdésre, hogy a válaszadó hány éves korában ivott először energiaitalt, legtöbbször 14-17 éves kor közötti értéket jelöltek meg.

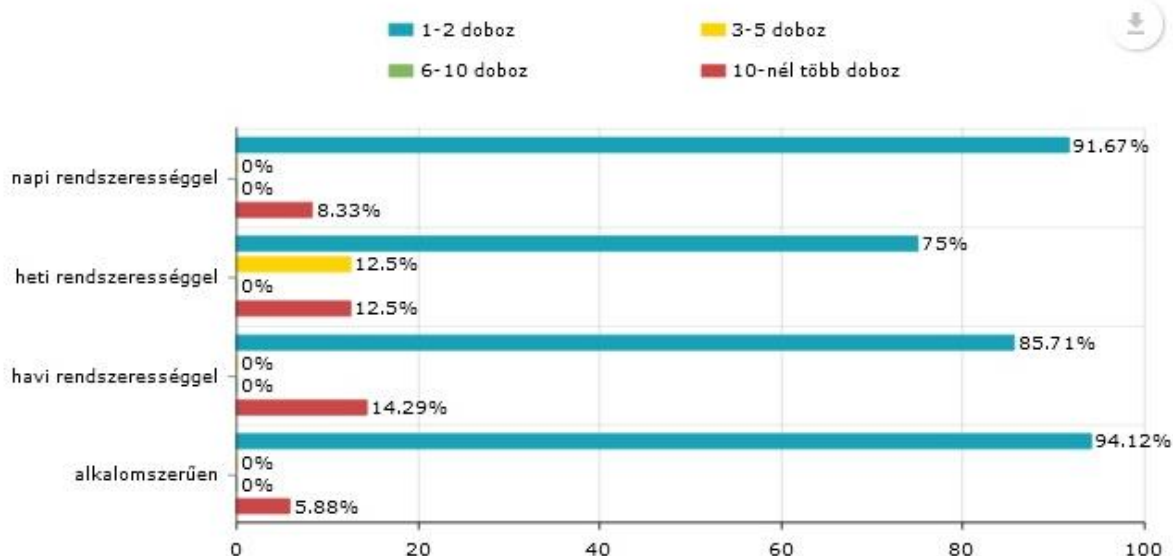
3/1. Ön szokott-e energiaitalt fogyasztani?



Válaszlehetőségek	Választási arány	
igen	19.07%	41
nem	80.93%	174
Válaszolt: 215 fő		

A 41 fő energiaital fogyasztásra „igen”-nel felelő válaszadó, válaszolt arra a kérdésre is, hogy milyen gyakorisággal és milyen mennyiségben fogyaszt energiaitalt. A 41 főből 17 fő alkalmoszerű fogyasztást jelölt meg, amin belül a leggyakrabban 1-2 dobozt fogyasztanak el. A második leggyakoribb a havi szintű fogyasztók körében az 1-2 doboz (12 fő), majd pedig a napi rendszerességgel 1-2 doboz fogyasztása (11 fő).

3/3. Milyen gyakorisággal és milyen mennyiségben fogyaszt energiaitalt? (egy sor kitöltendő)



39 válaszadó (18,14%) él együtt energiaital fogyasztó családtaggal, 167 válaszadónak (77,67%) nincs energiaital fogyasztó a családjában, 9 fő (4,19%) pedig nem tudott válaszolni erre a kérdésre.

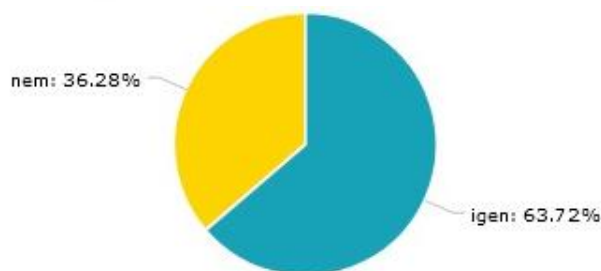
A családtagok energiaital fogyasztási szokásaira irányuló kérdésnél, a legtöbb válasz szerint az energiaital fogyasztó családtag általában férfi (ez magyarázható azzal is, hogy a legtöbb kitöltő nőnemű, így a vele egy háztartásban élő férfit jelölte meg), havi rendszerességgel vagy alkalmoszerűen fogyaszt energiaitalt, 1-2 dobozzal.

Az energiaital fogyasztásra irányuló kérdésekre adott válaszok alapján elmondható, hogy a válaszadók (80,93%) és családjaik (77,67%) nagyobb részében nincs jelen az energiaital fogyasztás, azonban amennyiben jelen van, akkor az havi rendszerességgel, vagy alkalmoszerűen és mindkét esetben 1-2 doboz energiaitalt jelent. A válaszadók energiaital fogyasztása és a családtagokra vonatkozóan kitöltött adatok között nem állapítható meg egyértelmű összefüggés, tehát nem törvényszerű az, hogy a fogyasztó válaszadó családtagja is fogyaszt energiaitalt és fordítva.

7.6 Alkoholfogyasztás

Arra a kérdésre, hogy a válaszadó szokott-e alkoholt fogyasztani, 137 fő (63,72%) igennel, 78 fő (36,28%) nemmel válaszolt.

4/1. Ön szokott-e alkoholt fogyasztani?



Válaszlehetőségek	Választási arány	
igen	63.72%	137
nem	36.28%	78
Válaszolt: 215 fő		

Az alkoholfogyasztás tekintetében az életprevalencia értékek a következők: a válaszadók legnagyobb része (34 fő – 24,82%) 16 éves korát jelölte meg az első fogyasztásnak, a második leggyakoribb érték a 15 éves kor 28 válaszadóval (20,44%). A legfiatalabb megadott kor 8 év, amelyet 2 válaszadó (1,46%) jelölt meg. A legmagasabb megjelölt kor pedig 25 év, melyet 3 válaszadó (2,19%) adott meg. Ha összeszámítjuk a 15. életévben vagy azt megelőző korban történő első fogyasztást, akkor a válaszok alapján látható, hogy az összes kitöltő (215 főből összesen 47 fő) 21,86%-a érintett.

4/2. Hány éves korában fogyasztott először alkoholt (megközelítőleg is megfelel)?

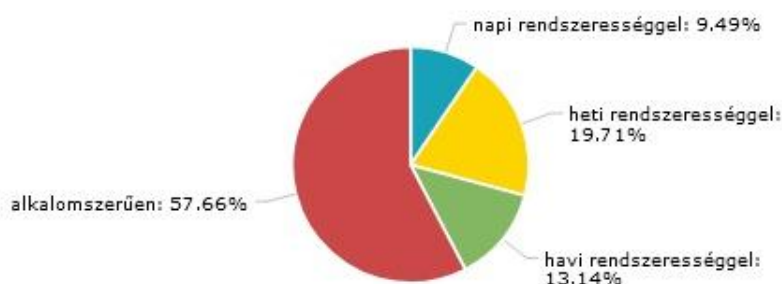


Életkor	Előfordulási arány	Válaszadók száma (fő)
16	24.82%	34
15	20.44%	28
18	15.33%	21
17	11.68%	16
14	9.49%	13
20	5.84%	8
13	2.92%	4
25	2.19%	3
8	1.46%	2
22	1.46%	2

A 137 fő alkoholfogyasztásra „igen”-nel felelő válaszadó, válaszolt azokra a kérdésekre is, hogy milyen rendszerességgel fogyaszt alkoholt, valamint hogy milyen szeszes italt fogyaszt általában. A rendszeresség tekintetében a legjellemzőbb válaszok az „alkalomszerűen” (79 fő – 57,66%) és a „heti rendszerességgel” (27 fő – 19,71%). A szeszes ital típusát tekintve, a válaszadók körében a leggyakoribb a bor (91 fő – 66,42%), a röviditalok (69 fő – 50,36%), valamint a sör (52 fő – 37,96%) fogyasztása.

Az alkoholfogyasztásra igennel felelők közül, a napi rendszerességgel szeszes italt fogyasztók aránya (a 137 főből 13 fő) közel 10%, az összes kitöltőhöz képest pedig ez a szám 6,04% (215 főből 13 fő).

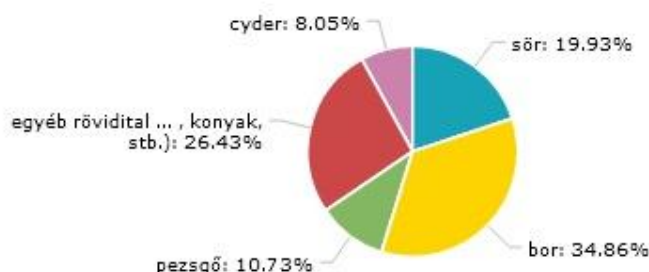
4/3. Milyen gyakorisággal fogyaszt alkoholt?



Válaszlehetőségek	Választási arány	Válaszok száma
napi rendszerességgel	9.49%	13
heti rendszerességgel	19.71%	27
havi rendszerességgel	13.14%	18
alkalomszerűen	57.66%	79

Válaszolt: 137 fő

4/4. Milyen szeszes italt fogyaszt általában? (több is választható)



Válaszlehetőségek	Válaszadók száma (fő)
sör	52
bor	91
pezsgő	28
egyéb rövidital (pl.: pálinka, vodka, gin, rum, whisky, konyak, stb.)	69
cyder	21

Válaszolt: 137 fő

Ugyanez a 137 fő válaszolt azokra a kérdésekre is, hogy mikor fogyasztottak utoljára alkoholtartalmú italt, valamint az utolsó fogyasztásuk során mit és milyen mértékben ittak, az alkoholfogyasztás milyen hatással volt ekkor rájuk.

A legtöbben - a kitöltés időpontjához képest - 1-2 nappal korábban fogyasztottak alkoholt (37 fő – 27,01%), második helyen egyenlő arányban oszlik el „az elmúlt héten” és „az elmúlt 30 napban” válasz. Ezeket a válaszokat követi a 30 napnál régebbi időpont, majd végül a kérdőív kitöltésének napja. Ha összeszámítjuk a „mai napon” és az „1-2 napja” válaszokat, akkor látható, hogy a 137 főből összesen 49 fő érintett, ami a jelen kérdésre választ adók 35,76 %-a.

A fogyasztott ital típusát és mennyiségét tekintve a leggyakoribb megjelölt ital a pálinka, 1-3 cent mennyiség közötti mértékben megjelölve, ezt követően nagyon vegyesen szerepelnek az ital típusok és a különböző mennyiségek is. A napi szinten fogyasztók (13 fő) vegyesen a sört, a bort és a pálinkát jelölték meg fogyasztott italként.

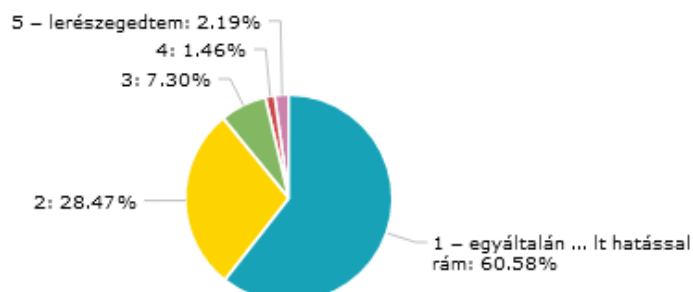
4/5. Mikor fogyasztott utoljára alkoholtartalmú italt?



Válaszlehetőségek	Választási arány	
mai napon	8.76%	12
1-2 napja	27.01%	37
az elmúlt héten	23.36%	32
az elmúlt 30 napban	23.36%	32
30 napnál régebben	17.52%	24
Válaszolt: 137 fő		

Az utolsó italfogyasztás válaszadóira történő hatását tekintve, a döntő többség bevallása szerint egyáltalán nem volt hatással rá a legutóbbi alkoholfogyasztása. Egytől ötig terjedő skálán kellett meghatározni azt, hogy mennyire befolyásolta őket az utolsó megivott alkoholmennyiség, ahol az 1-es érték az „egyáltalán nem volt hatással rám”, az 5-ös érték pedig a „lerészegedtem” jelentéssel bír. A 137 főből 83 fő (60,58%) nyilatkozott úgy, hogy egyáltalán nem volt hatással rá a legutóbbi fogyasztása, míg mindössze 3 fő (2,19%) nyilatkozta azt, hogy lerészegedett a legutóbbi alkalommal, mikor alkoholt fogyasztott. A 3-4-5 értékeket összeszámítva láthatjuk, hogy a 137 főből 15 fő volt érintett közepesnél erősebb hatással az utolsó alkoholfogyasztása során, ami a jelen kérdésre választ adók 10,94%-a. A részletes értékeket az alábbi diagram és értéktáblázat szemlélteti.

4/7. Egy ötös skálán határozza meg, hogy az utolsó alkoholfogyasztása milyen hatással volt Önre.



Válaszlehetőségek	Választási arány	
1 – egyáltalán nem volt hatással rám	60.58%	83
2	28.47%	39
3	7.30%	10
4	1.46%	2
5 – lerészegedtem	2.19%	3

Válaszolt: 137 fő

118 válaszadó (54,88%) él együtt alkoholt fogyasztó családtaggal, 92 válaszadónak (42,79%) nincs alkoholfogyasztó a családjában, 5 fő (2,33%) pedig nem tudott válaszolni erre a kérdésre.

A családtagok alkoholfogyasztási szokásaira irányuló kérdésnél, a legtöbb válasz szerint az alkoholfogyasztó családtag általában férfi (ez magyarázható azzal is, hogy a legtöbb kitöltő nőnemű, így a vele egy háztartásban élő férfit jelölte meg), heti rendszerességgel vagy alkalmoszerűen fogyaszt alkoholt, legtöbbször bor, sör, vagy pálinka formájában. Napi szintű fogyasztás főleg sör esetében került megjelölésre, az egyéb italok tekintetében az alkalmoszerű, vagy heti rendszerességgel történő fogyasztás megjelölése a leggyakoribb.

Az alkoholfogyasztásra irányuló kérdésekre adott válaszok alapján elmondható, hogy a válaszadók (63,72%) és családjaik (54,88%) nagyobb részében jellemző az alkoholfogyasztás, legtöbbször heti rendszerességgel vagy alkalmoszerűen fogyasztva. Az elfogyasztott ital típusa és mennyisége igen változó, de a leggyakoribbak a sör (2-5 doboz), a bor (2-5 dl) és a röviditalok (főként a pálinka, 1-3 cl), tehát a nagyobb alkoholtartalmú italok vannak előnyben. A válaszadók alkoholfogyasztása és a családtagokra vonatkozóan kitöltött adatok között annyiban állapítható meg összefüggés, hogy a válaszadók alkoholfogyasztási szokásai (rendszeresség, ital típusa) sokszor összhangban vannak a családtagokra vonatkozóan kitöltött adatokkal.

Külön említésre érdemes adat, hogy az összes kitöltő (215 főből összesen 47 fő) 21,86%-a érintett a 15 éves korban, vagy azt megelőző korban történő első kipróbálással. Minél fiatalabb korban találkozik az alkohollal valaki, annál érzékenyebb, emiatt fontos az életprevalencia értéknek a kitolása és ezzel egyidejűleg a függőség kialakulásának mérséklése.

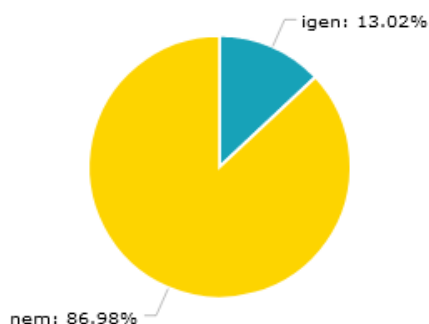
A kérdésekre adott válaszok alapján jól látható, hogy az alkohol sokkal inkább a mindennapjaink része, mint például az energiatal, a kábítószer, vagy az egyéb kémiai szerekhez köthető szenvedélyek megjelenése. A válaszadók sokszor heti rendszerességgel (feltehetően családi és baráti összejöveteleken) fogyasztanak alkoholt, ugyan nem nagymértékben és annak hatásáról is úgy nyilatkoznak, hogy nem befolyásolta őket vagy egyáltalán, vagy csak kis mértékben.

7.7 Kábítószer használat

A kábítószer fogyasztás kapcsán, a válaszadó használ-e, vagy használt-e élete során valamilyen kábítószerrel kérdésre, a válaszadók 13,02%-a (28 fő) válaszolt igennel, 86,98%-a (187 fő) pedig nemmel.

Egy 2015-ös országos lakossági felmérés alapján, Magyarország felnőtt lakosságának 9,90%-a fogyasztott már valamilyen tiltott szert élete során. Ehhez az országos adathoz viszonyítva, a jelen kérdőívben kiértékelésre kerülő 13,02% igen magas.

5/1. Ön használ-e/használt-e élete során valamilyen kábítószer?



Válaszlehetőségek	Választási arány	Szám
igen	13.02%	28
nem	86.98%	187

Válaszolt: 215 fő

Az első kábítószer használat tekintetében, az előző kérdésre igennel válaszolók megjelölték azt is, hogy hány éves korukban használták először kábítószer, amely válaszok az alábbi kimutatás szerint érkeztek be. A legtöbb válaszadó 17-22 éves kor közötti értéket jelölt meg. Mivel egy érvénytelen válaszadás érkezett erre a kérdésre (az 1 éves kort megadó válaszadó, valószínűleg hibásan rögzítette be az életkort, így az nem figyelembe vehető adat), 27 fővel kalkulálhatunk. A 27 főből 9 fő (42,85%) jelölt meg 20 éves kor alatti intervallumot első kipróbálásként. Az alkoholfogyasztáshoz hasonlóan, itt is elmondható, hogy minél fiatalabb korban találkozik a drogokkal valaki, annál érzékenyebb, emiatt ebben az esetben is nagyon fontos az életprevalencia értéknek a kitolása és ezzel egyidejűleg a függőség kialakulásának mérséklése.

5/2. Hány éves korában használt először kábítószer (megközelítőleg is megfelel)?



Életkor	Előfordulási arány	Válaszadók száma (fő)
17	10.71%	3
18	10.71%	3
20	10.71%	3
22	10.71%	3
14	7.14%	2
21	7.14%	2
25	7.14%	2
26	7.14%	2
1	3.57%	1
15	3.57%	1

A fentiekben említett 28 fő, a következő kérdésben válaszolt arra, hogy milyen gyakorisággal használ(t) kábítószer. A 28 főből 1 fő (3,57%) jelölte meg a napi rendszerességgel történő fogyasztást, 4 fő (14,29%) a heti rendszerességet, 1 fő (3,57%) a havi rendszerességet, 9 fő alkalmoszerű szerhasználatot jelölt meg, 13 fő (46,43%) pedig úgy nyilatkozott, hogy életében egyszer próbálta ki. A beérkezett értékeket az alábbi diagram és kimutatás szemlélteti. A válaszok alapján megállapítható, hogy 5 fő

rendszeresen (napi vagy heti rendszerességgel) használ kábítószer, ami a 28 válaszadóhoz képest 17,85%, az összes kitöltő 215 főhöz képest pedig 2,32%.

5/3. Milyen gyakorisággal használ kábítószer?



Válaszlehetőségek	Választási arány	
napi rendszerességgel	3.57%	1
heti rendszerességgel	14.29%	4
havi rendszerességgel	3.57%	1
alkalomszerűen	32.14%	9
életemben egyszer kipróbáltam	46.43%	13

Válaszolt: 28 fő

A szerhasználatra igénylő választ adók megjelölték, hogy általában milyen típusú kábítószer(ek)e)t használnak, vagy amennyiben életükben egyszer próbáltak ki kábítószer, úgy megjelölték az akkor kipróbált szert. A legtöbb válaszadó a kannabisz származékokat jelölte meg (27 fő – 96,43%-os választási aránnyal), a második legtöbb jelölés a különböző stimulánsokra érkezett (6 fő – 21,43%-os választási aránnyal). A többi válaszlehetőséget – designer drogok, hallucinogének, ópiátok, inhalánsok – 1-3 fő jelölte meg, alábbiak szerint:

5/4. Milyen kábítószer használ általában? (több is választható)



Amennyiben életében egyszer használt bármilyen kábítószer, kérjük jelölje meg azt, amit akkor kipróbált.

Válaszlehetőségek	Választási arány	
designer drogok	7.14%	2
hallucinogének (pl.: LSD, meszkalin, pszilocibin)	10.71%	3
stimulánsok (pl.: kokain, anfetamin, speed, ecstasy,)	21.43%	6
kannabinoidok (pl.: marihuána, hasis)	96.43%	27
ópiátok (pl.: morfin, metadon, heroin, kodein)	3.57%	1
inhalánsok	7.14%	2

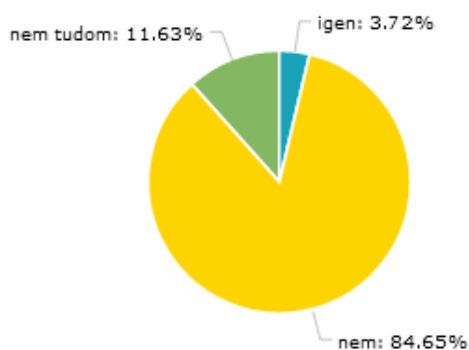
Válaszolt: 28 fő

A kérdésre, hogy mikor használtak utoljára kábítószer, a legtöbb válaszadó a „30 napnál régebben” válasz opciót adta meg, összesen 23 fő a 28-ból (82,14% - amelyből 13 főt az életükben egyszer kipróbálók teszik ki). 2 fő (7,14%) jelölte meg azt, hogy az elmúlt 30 napban használt kábítószer, 1-1-1 fő pedig megjelölte a „mai napon”, az „1-2 napja”, valamint „az elmúlt héten” válaszlehetőségeket.

Családtagok, egy háztartásban élők kábítószer használata tekintetében, 8 válaszadó (3,72%) él együtt kábítószer használó családtaggal, 182 válaszadónak (84,65%), elmondása szerint nincs kábítószer használó a családjában, 25 fő (11,63%) pedig nem tudott válaszolni erre a kérdésre.

A családtagok kábítószer használati szokásaira irányuló kérdéskor, a legtöbb válasz szerint a kábítószer használó családtag általában férfi (ez magyarázható azzal is, hogy a legtöbb kitöltő nőnemű, így a vele egy háztartásban élő férfit jelölte meg), alkalmoszerű szerhasználattal, legtöbb esetben kannabinoid szer megjelölésével. Ugyanakkor, a családtagokra igenlő választ adó 8 főből csak 5 fő töltötte ki a családtagokra vonatkozó adatokat.

5/6. Családtagjai használnak-e/használtak-e életük során valamilyen kábítószer?



Válaszlehetőségek	Választási arány	
igen	3.72%	8
nem	84.65%	182
nem tudom	11.63%	25

Válaszolt: 215 fő

5/7. Kábítószer használó családtagjára/családtagjaira vonatkozóan, kérjük adja meg az alábbi adatokat:



Címkék	Válaszok
havi marihuána	26,Nő,Havi,Marihuána
férfi alkalmanként speed	31,férfi,alkalmanként,speed
férfi thc heti	22,Férfi,Heti,Thc
férfi füvezett	34,Férfi,Füvezett
férfi alkalmanként thc	28,Férfi,Alkalmanként,Thc

A kábítószer használatra irányuló kérdésekre adott válaszok alapján elmondható, hogy a válaszadók (86,98%) és családjaik (84,65%) nagyobb részében nem jelenik meg a kábítószer használat, azonban amennyiben jelen van, akkor az a válaszok alapján alkalmoszerűen jellemző és főként valamilyen kannabisz származék használatával. A válaszadók kábítószer használata és a családtagokra vonatkozóan kitöltött adatok között nem állapítható meg egyértelmű összefüggés, tehát nem jellemző az, hogy a szerhasználó válaszadó családtagja is használ valamilyen kábítószer és fordítva. A szerhasználó válaszadók közül, 28 főből 4 fő (14,28%) nyilatkozott úgy, hogy családtagjai között is van

szerhasználó. A családtagok szerhasználatára igenleges választ adó 8 főből tehát 4 fő (50%) volt, aki maga is szerhasználó, 4 fő pedig saját magáról azt nyilatkozta, hogy sosem használt kábítószer.

7.8 Gyógyszer használat

A kérdőívet kitöltőket megkérdeztük arról, hogy használtak-e már orvosi utasítás nélkül, egészségügyi okoktól függetlenül, tehát visszaélészerűen valamilyen nyugtató, szorongáscsökkentő vagy altató gyógyszert. A válaszadók 97,21%-a (209 fő) nemmel válaszolt és mindössze 6 fő (2,79%) felelt igennel. Az igennel válaszoló 6 fő megjelölte azt is, hogy hány éves korában használt először visszaélészerűen gyógyszert, amely válaszok az alábbiak szerint érkeztek be. (Az 1 éves kort megadó válaszadó, valószínűleg hibásan rögzítette be az életkort, így az nem figyelembe vehető adat.)

6/2. Hány éves korában használt először visszaélészerűen valamilyen nyugtató, szorongáscsökkentő, altató gyógyszert (megközelítőleg is megfelel)?



Életkor	Előfordulási arány	Válaszadók száma (fő)
20	33.33%	2
1	16.67%	1
16	16.67%	1
17	16.67%	1
40	16.67%	1

Ez a 6 fő megjelölte azt is, hogy milyen gyakorisággal használ/használt visszaélészerűen valamilyen gyógyszert, mely kérdésre 2 fő válaszolt úgy, hogy napi rendszerességgel használ, 1 fő heti rendszerességgel, 3 fő elmondása szerint csak egyszer fordult elő vele.

A visszaélészerűen használt gyógyszerek típusa a válaszadók által megjelöltek szerint: Sedatif, Frontin, Valeriana, Xanax, Seduxen.

6/3. Milyen gyakorisággal használ visszaélészerűen valamilyen nyugtató, szorongáscsökkentő, altató gyógyszert?

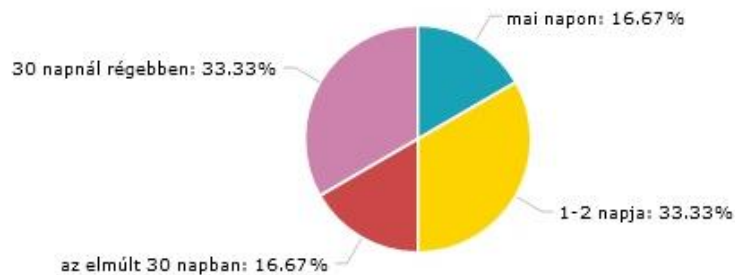


Válaszlehetőségek	Választási arány	Válaszadók száma (fő)
napi rendszerességgel	33.33%	2
heti rendszerességgel	16.67%	1
havi rendszerességgel	0.00%	0
alkalomszerűen	0.00%	0
egy alkalommal folrdult elő	50.00%	3

Válaszolt: 6 fő

A kérdésre, hogy mikor fogyasztott utoljára visszaélészerűen gyógyszert, az eddig említett 6 fő szintén válaszolt. 1 fő jelölte a „mai napon” választ, 2 fő az „1-2 napja”, 1 fő az „elmúlt 30 napban, 2 fő „30 napnál régebben” válaszlehetőséget, melyet az alábbi diagrami is szemléltet.

6/5. Mikor fogyasztott utoljára, egészségügyi okoktól függetlenül (visszaélészerűen) valamilyen nyugtató, szorongáscsökkentő, altató gyógyszert?



Családtagok, egy háztartásban élők visszaélészerű gyógyszerhasználata tekintetében, 4 válaszadó (1,86%) él együtt gyógyszerrel visszaélészerűen használó családtaggal, 193 válaszadónak (89,77%) nincs visszaélészerű gyógyszerhasználó a családjában, 18 fő (8,37%) pedig nem tudott válaszolni erre a kérdésre.

A 4 válaszadó családtagjainak gyógyszerhasználati szokásaira irányuló kérdésnél, a legtöbb válasz szerint a visszaélészerű gyógyszerhasználó családtagok nők (4 megjelölt családtagból: 3 nő és 1 férfi), heti vagy napi rendszerességgel használnak orvosi utasítás nélkül gyógyszereket, főleg szorongáscsökkentő és nyugtató hatású készítmények formájában.

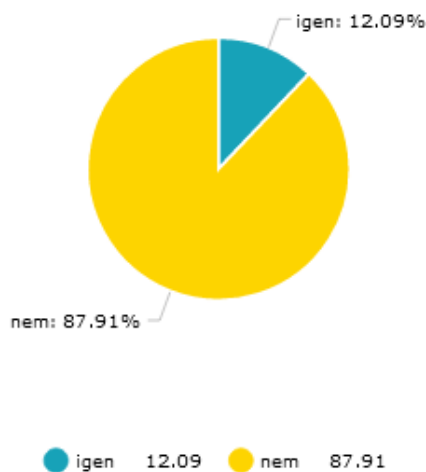
A visszaélészerű gyógyszerhasználatra irányuló kérdésekre adott válaszok alapján elmondható, hogy a válaszadók (97,21%) és családjaik (89,77%) legnagyobb részében nem jellemző az orvosi utasítás nélkül történő gyógyszerhasználat, azonban amennyiben megjelenik, akkor legtöbbször nőket érint, napi rendszerességgel történik a visszaélés, főként nyugtató hatású készítmények és különböző szorongáscsökkentők alkalmazásával. A válaszadók visszaélészerű gyógyszerhasználata és a családtagokra vonatkozóan kitöltött adatok között nem állapítható meg egyértelmű összefüggés, tehát nem jellemző az, hogy a gyógyszerhasználó válaszadó családtagja is visszaélészerűen használ valamilyen gyógyszert és fordítva.

7.9 Egyéb, kémiai szerekhez nem kötődő szenvedélyek

Az egyéb, kémiai szerekhez nem kötődő szenvedélyek kapcsán arra irányultak a kérdések, hogy a válaszadók saját bevallásuk szerint küzdenek-e ilyen szenvedéllyel, illetve ha igen, akkor azt hogyan határoznák meg.

A válaszadók közül 189 fő – 87,91% saját bevallása szerint nem küzd kémiai szerekhez nem kötődő szenvedélyekkel, 26 fő – 12,09% nyilatkozott úgy, hogy van valamilyen szenvedélye a kérdésben felsoroltak közül. Az igennel válaszoló 26 fő, saját szavaival megfogalmazta a kémiai szerekhez nem kötődő szenvedélyének formáját. Legtöbbször az evési zavarokat, valamint az internetfüggőséget jelölték meg, de megjelent a kényszervásárlás és a munkaszendvély is. 15 fő jelölte meg az evési/étkezési zavarokat, 7 fő az internetfüggőséget, 3 fő a munkaszendvélyt, 2 fő a tárfüggőséget, 2 fő a kényszervásárlást, 2 fő pedig a szexuális függőséget. Egy válaszadó természetesen több válaszlehetőséget is leírhatott.

7/1. Ön küzd-e kémiai szerekhez nem kötődő szenvedéllyel (pl.: szerencsejáték, internetfüggőség, társfüggőség, szex függőség, kényszervásárlás, munkaszünet, evési zavarok, kleptománia)?



Válaszlehetőségek	Választási arány	Szám
igen	12.09%	26
nem	87.91%	189

Válaszolt: 215 fő

Családtagok, egy háztartásban élők kémiai szerekhez nem kötődő szenvedélybetegségei tekintetében, 8 válaszadó (3,72%) él együtt kémiai szerhez nem kötődő szenvedéllyel küzdő családtaggal, 189 válaszadónak (87,91%) nincs kémiai szerhez nem kötődő szenvedélybeteg a családjában, 18 fő (8,37%) pedig nem tudott válaszolni erre a kérdésre.

A 8 válaszadó családtagjainak szenvedélyére irányuló kérdésnél, a legtöbb válasz szerint a családtagoknál előforduló leggyakoribb szenvedélybetegség szintén az internetfüggőség (4 fő), de megjelenik a kleptománia (1 fő), az internetes játékok (1 fő), a társfüggőség (1 fő), a munkaszünet (1 fő), valamint a szexuális függőség (1 fő). Egy válaszadó természetesen több válaszlehetőséget is leírhatott családtagjára vonatkozóan is.

7/3. Az Ön családjában bárki küzd-e kémiai szerekhez nem kötődő szenvedéllyel (pl.: szerencsejáték, internetfüggőség, társfüggőség, szex függőség, kényszervásárlás, munkaszünet, evési zavarok, kleptománia)?



Válaszlehetőségek	Választási arány	Szám
igen	3.72%	8
nem	87.91%	189
nem tudom	8.37%	18

Válaszolt: 215 fő

Az egyéb, kémiai szerekhez nem kötődő szenvedélyek megjelenésére irányuló kérdésekre adott válaszok alapján elmondható, hogy a válaszadók (87,91%) és családjaik (87,91%) legnagyobb részében, saját bevallásuk szerint nem jellemzőek a kémiai szerekhez nem kötődő szenvedélyek, azonban amennyiben megjelennek, akkor legfőképpen internet- és telefonfüggőség formájában vannak jelen a családok életében. A válaszadók szenvedélyei és a családtagokra vonatkozóan kitöltött adatok között

annyiban állapítható meg összefüggés, hogy aki saját magára vonatkozóan jelölt meg valamilyen kémiai szerhez nem köthető szenvedélyt, az nagyobb valószínűséggel jelölt meg a családtagjára is.

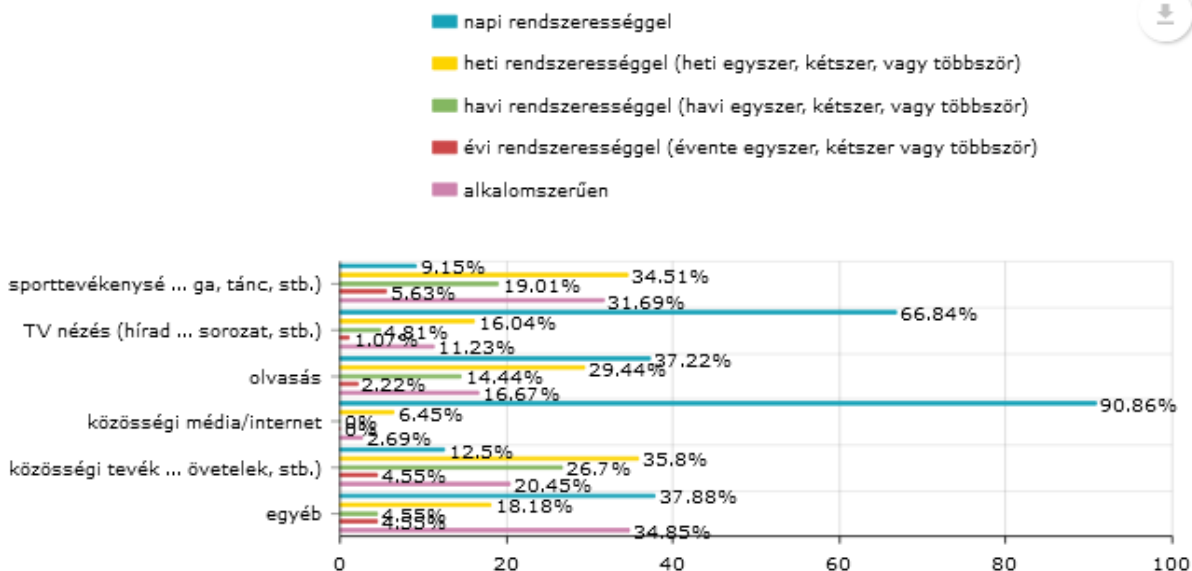
7.10 Szabadidő eltöltés és egyéb körülmények

A szabadidő eltöltésre és a válaszadó egyéb körülményeire fókuszáló kérdéssor első lépése volt, hogy a kérdőívet kitöltők szabadidő eltöltési szokásairól tettünk fel kérdéseket. A válaszlehetőségek között megadtunk különböző szabadidő eltöltési opciókat (sport, TV, olvasás, internet, közösségi tevékenységek, egyéb válaszadási lehetőség), amelyeknél a válaszadók bejelölhették, hogy az adott tevékenységet milyen rendszerességgel végzik (napi, heti, havi, évi rendszerességgel, vagy alkalmyszerűen). A lenti diagramon és táblázatban látható, hogy melyik tevékenységet milyen rendszerességgel végzik a válaszadók.

Szembetűnő értékek, hogy a TV nézést (66,84%) és az internet/közösségi média felületek használatát (90,86%) a legtöbben napi rendszerességgel végzik. Az olvasás ugyan kisebb értékkel (31,22%), de szintén a napi rendszerességgel történő tevékenységek közé sorolható a válaszok alapján. Különböző sporttevékenységeket (34,51%) és egyéb közösségi tevékenységeket (35,80%) a legtöbben heti rendszerességgel végeznek. Az „egyéb” válaszopciót a válaszadók többsége (37,88%) szintén napi rendszerességgel jelölte meg.

Az egyebet megjelölők, a következő kérdésben megnevezték az általuk megjelölt rendszeresség szerint végzett olyan tevékenységet, amely nem szerepelt az előző válaszlehetőségek között. Az itt felsoroltak között szerepelt a kertészkedés, a séta, kirándulás/természetjárás, horgászat, színház.

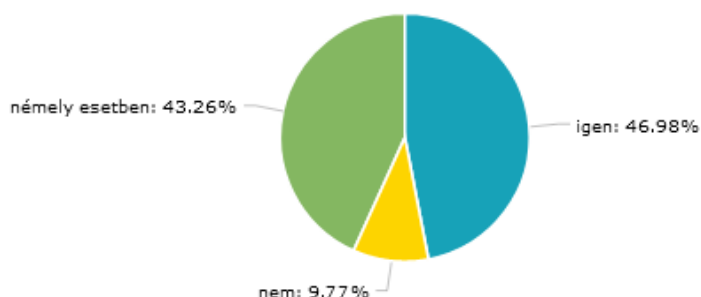
8/1. Mivel tölti Ön legszívesebben a szabadidejét és azt milyen gyakorisággal teszi (több válaszlehetőség is kitölthető)?



Válaszlehetőségek	napi rendszerességgel	heti rendszerességgel (heti egyszer, kétszer, vagy többször)	havi rendszerességgel (havi egyszer, kétszer, vagy többször)	évi rendszerességgel (évente egyszer, kétszer vagy többször)	alkalomszerűen	Összesen
sporttevékenység (pl.: futás, aerobic, zumba, jóga, tánc, stb.)	9.15% 13	34.51% 49	19.01% 27	5.63% 8	31.69% 45	142
TV nézés (híradó, film, sorozat, stb.)	66.84% 125	16.04% 30	4.81% 9	1.07% 2	11.23% 21	187
olvasás	37.22% 67	29.44% 53	14.44% 26	2.22% 4	16.67% 30	180
közösségi média/internet	90.86% 169	6.45% 12	0.00% 0	0.00% 0	2.69% 5	186
közösségi tevékenységek (baráti körök, egyéb ismertségek, egyesületi összejövetelek, stb.)	12.50% 22	35.80% 63	26.70% 47	4.55% 8	20.45% 36	176
egyéb	37.88% 25	18.18% 12	4.55% 3	4.55% 3	34.85% 23	66
Válaszolt: 215 fő						937

A következő kérdésben, arról kérdeztük a válaszadókat, hogy az Ő megítélésük szerint, a különböző bűncselekmények elkövetése összefüggésbe hozható-e az alkohol- és/vagy droghasználattal. A 215 fő válaszadó közül 101 fő (46,98%) úgy nyilatkozott, hogy véleménye szerint összefüggésben vannak a bűncselekmények az alkohol- és droghasználattal. 21 fő (9,77%) szerint nincs, 93 fő (43,26%) szerint pedig némely esetben van összefüggés a bűnelkövetés és az alkoholfogyasztás, droghasználat között.

8/3. Az Ön megítélése szerint, a bűncselekmények elkövetése általában összefüggésbe hozható-e az alkohol-és/vagy droghasználattal?



Válaszlehetőségek	Választási arány	
igen	46.98%	101
nem	9.77%	21
némely esetben	43.26%	93
Válaszolt: 215 fő		

A szenvedélybetegségek kialakulása kapcsán arról kérdeztük a kitöltőket, hogy véleményük szerint az iskolai végzettség befolyásolja-e a különböző szenvedélyek kialakulását, legyen szó akár az alkoholhoz, a kábítószerhez, vagy egyéb nem kémiai szerhez kötődő szenvedélyről. Erre a kérdésre az egyértelmű többség nemmel válaszolt, tehát a többség nem lát összefüggést az iskolázottság és a különböző szenvedélyek, függőségek kialakulása között. A 215 válaszadóból 149 fő (69,30%) válaszolt nemmel, 66 fő (30,70%) pedig úgy gondolta, hogy igen, van összefüggés az iskolai végzettség és a szenvedélyek kialakulása között.

8/4. Ön szerint az iskolai végzettség befolyásolja-e a különböző szenvedélybetegségek kialakulását?



Válaszlehetőségek	Választási arány	
igen	30.70%	66
nem	69.30%	149

Válaszolt: 215 fő

Szintén a szenvedélybetegségek kialakulásával és megjelenésével kapcsolatban tettük fel a kérdést, hogy mit gondolnak a válaszadók, mely családokat érintik jobban a szenvedélybetegségekkel kapcsolatos problémák, a jó, vagy rossz anyagi körülmények között élő családokat. 11 fő (5,12%) válaszolt úgy, hogy szerinte leginkább a jó anyagi körülmények között élő családok érintettek, 21 fő (9,77%) szerint pedig a rossz anyagi körülmények között élő családok érintettek leginkább a szenvedélybetegségekkel kapcsolatos problémákkal. A válaszadók 85,12%-a (183 fő) szerint a szenvedélybetegségek kialakulása nem attól függ, hogy az adott család jó, vagy rossz anyagi körülmények között él.

8/5. Mit gondol, mely családokat érinthetik jobban a szenvedélybetegségekkel kapcsolatos problémák?

Válaszlehetőségek	Választási arány	
jó anyagi körülmények között élő családokat	5.12%	11
rossz anyagi körülmények között élő családokat	9.77%	21
teljesen mindegy, nem ettől függ	85.12%	183

Válaszolt: 215 fő

A következő pontban, különböző alkohol- és drogfogyasztással kapcsolatos állításokat adtunk meg, melyekhez kapcsolódóan a válaszadóknak be kellett jelölniük, hogy „igen” - egyetértenek az állítással, vagy „nem” – nem értenek egyet azzal. A megadott állítások, valamint az azokra beérkező válasz eredmények, az alábbi összesítésben láthatóak. A válaszadók nagy része szerint, az alkohol- és drogfogyasztás nem jó módszer a problémakezelésre (97,67%), valamint a depressziós érzések

elkerülésére (89,30%). Ezzel összhangban, a legtöbb kitöltő szerint az alkohol- és a drog fogyasztása képes annyira befolyásolni a gondolkodást, hogy az ember képest kárt tenni akár magában (92,09%), vagy akár másokban is (93,49%).

8/6. Egyetért-e a következő állításokkal?



Válaszlehetőségek	igen	nem	Összesen
Az alkohol-drog fogyasztása jó módszer arra, hogy megoldjuk a problémákat.	2.33% 5	97.67% 210	215
Az alkohol-drog fogyasztása jó módszer arra, hogy elkerüljük a depressziós érzéseket.	10.70% 23	89.30% 192	215
Az alkohol-drog fogyasztása annyira képes befolyásolni a gondolkodást, hogy az ember képes kárt tenni magában.	92.09% 198	7.91% 17	215
Az alkohol-drog fogyasztása annyira képes befolyásolni a gondolkodást, hogy az ember képes kárt tenni másban.	93.49% 201	6.51% 14	215
Válaszolt: 215 fő			860

Ezt követően arra a kérdésre került sor, hogy mit tenne a válaszadó akkor, ha egy számára fontos személyről derülne ki az, hogy alkohol- és/vagy droproblémái vannak. Több válaszlehetőséget is megadtunk, melyek mindegyikénél be kellett jelölni azt, hogy „igen” – egyetértenek az állítással/így cselekednének, vagy pedig „nem” – nem értenek egyet az állítással/nem így cselekednének. A válaszokból kiderül, hogy ilyen esetben a válaszadók többsége (93,95%) nem lenne hajlamos elbagatellizálni a problémát (nem értenek egyet azzal az állítással, hogy ez nem komoly probléma és nem kell vele foglalkozni), főként szakember igénybevételét (92,09%) és közeli családtag bevonását (80,47%) javasolnák az érintett személynek.

8/7. Mit tenne, ha kiderülne egy Önnek fontos személyről, hogy alkohol- és/vagy droproblémái vannak?

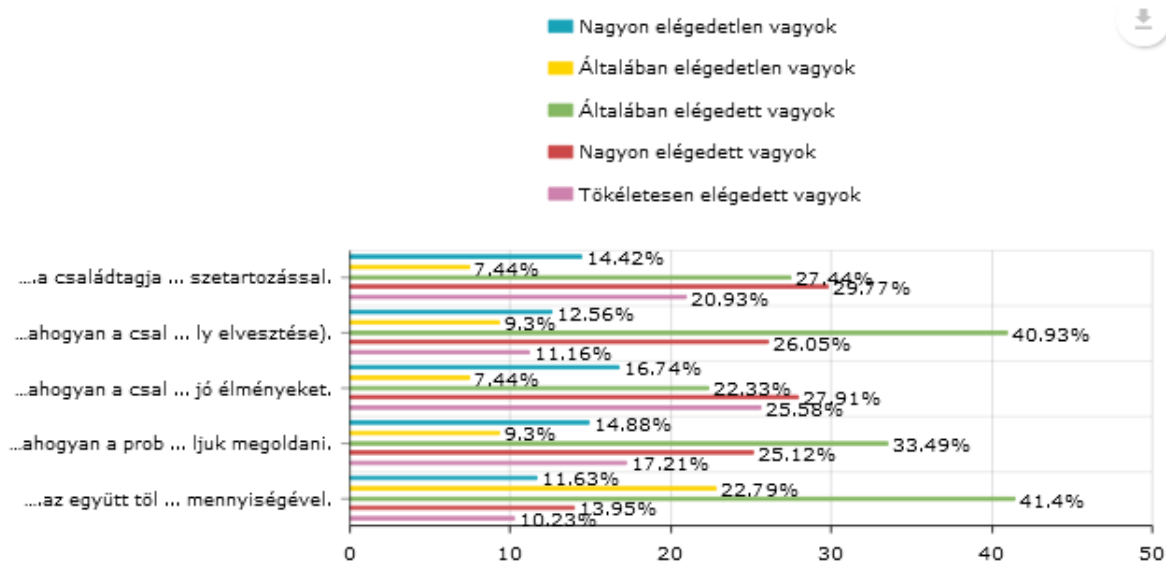


Válaszlehetőségek	igen	nem	Összesen
Megmondanám, hogy forduljon szakemberhez.	92.09% 198	7.91% 17	215
Javasolnám, hogy hívjon fel egy ingyenes segélyszámot.	60.00% 129	40.00% 86	215
Azt mondanám, hogy beszéljen a családjában valakivel.	80.47% 173	19.53% 42	215
Beszélnék én vele anélkül, hogy igénybe venném más segítségét.	63.26% 136	36.74% 79	215
Tanácsot kérnék egy barátomtól.	31.63% 68	68.37% 147	215
Tanácsot kérnék egy szakembertől.	76.28% 164	23.72% 51	215
Szerintem ez nem komoly probléma, nem kell vele foglalkozni.	6.05% 13	93.95% 202	215
Válaszolt: 215 fő			1505

A válaszadók és családtagjaik közötti kapcsolat minőségének felderítéséhez, 5 mondatot adtunk meg a válaszadóknak, melyek a családdal való kapcsolatuk meghatározására vonatkoznak. A kitöltőknek ki kellett egészíteniük a mondatok elejét a megadott lehetőségekkel, melyek a következők: „Nagyon elégedetlen vagyok”, „Általában elégedetlen vagyok”, „Általában elégedett vagyok”, „Nagyon elégedett vagyok”, „Tökéletesen elégedett vagyok”.

A válaszok alapján elmondható, hogy a kérdőívet kitöltők általában elégedettek (a legtöbb válasz az „Általában elégedett vagyok” és a „Nagyon elégedett vagyok” opciókra érkezett mondatonként) a családtagjaikkal való kapcsolatuk különböző kontextusait tekintve. A kijelentések és a beérkezett válaszok az alábbiakból tevődnek össze:

8/8. Egészítse ki a mondatok elejét, az alább megadott 5 variáció egyikével, amivel a legjobban egyetért:



Válaszlehetőségek	Nagyon elégedetlen vagyok	Általában elégedetlen vagyok	Általában elégedett vagyok	Nagyon elégedett vagyok	Tökéletesen elégedett vagyok	Összesen
...a családtagjaim közötti összetartozással.	14.42%	7.44%	27.44%	29.77%	20.93%	215
...ahogyan a családom képes kezelni a veszteségeket (pl.: gyász, munkahely elvesztése).	12.56%	9.30%	40.93%	26.05%	11.16%	215
...ahogyan a családtagjaim megosztják egymással a pozitív, jó élményeket.	16.74%	7.44%	22.33%	27.91%	25.58%	215
...ahogyan a problémákat közösen, családon belül próbáljuk megoldani.	14.88%	9.30%	33.49%	25.12%	17.21%	215
...az együtt töltött idő mennyiségével.	11.63%	22.79%	41.40%	13.95%	10.23%	215
Válaszolt: 215 fő						1075

Végül arról kérdeztük a kitöltőket, hogy szívesen részt vennének-e szenvedélybetegségekkel, alkohol- és drogfogyasztással kapcsolatos előadásokon, ismertetőkön. 215 főből, összesen 91 fő (42,33%) nyilatkozott úgy, hogy szívesen részt venne ilyen jellegű eseményeken. 37 fő (17,21%) nem venne részt ilyen előadásokon, mert nem érdeklődnek iránta. 36 fő (16,74%) azért válaszolt nemet, mert állítása szerint mindent tud a témáról, amit szeretne. 51 fő (23,72%) pedig azért nem venne részt ilyen előadásokon, mert a családját nem érintik az említett problémák.

8/9. Szívesen részt venne szenvedélybetegségekkel, alkohol- és drogfogyasztással kapcsolatos előadásokon, ismertetőkön?

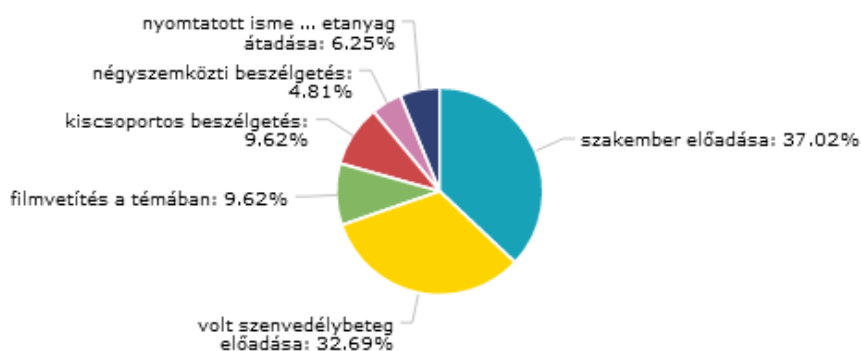


Válaszlehetőségek	Választási arány	
igen, szívesen részt vennék	42.33%	91
nem, mert nem érdekel	17.21%	37
nem, mert mindent tudok, amit szeretnék	16.74%	36
nem, mert a családomat úgysem érinti	23.72%	51

Válaszolt: 215 fő

Az a 91 fő, aki szívesen részt venne szenvedélybetegségekkel, alkohol- és drogfogyasztással kapcsolatos előadásokon és ismertetőkön, végezetül megjelölték, hogy milyen jellegű előadást részesítenének előnyben. A válasz opciók között szerepelt például szakember előadása, volt szenvedélybeteg előadása, filmvetítés, kiscsoportos beszélgetés, négy szemközti beszélgetés, nyomtatott ismeretanyag átadása, valamint az egyéb opció (ennek megjelölése esetén a válaszadó kifejtette, mire gondol pontosan). A legtöbben (77 fő – 84,62%) szakember előadását részesítenék előnyben, a második helyen (68 fő – 74,73%) pedig egy volt szenvedélybeteg előadása áll.

8/10. Amennyiben igen, milyen jellegű előadást helyezne előtérbe (több válaszlehetőség is bejelölhető)?



Válaszlehetőségek	Választási arány	
szakember előadása	84.62%	77
volt szenvedélybeteg előadása	74.73%	68
filmvetítés a témában	21.98%	20
kiscsoportos beszélgetés	21.98%	20
négy szemközti beszélgetés	10.99%	10
nyomtatott ismeretanyag átadása	14.29%	13

Válaszolt: 91 fő

Az „egyéb” alkohol- és drogfogyasztással kapcsolatos előadások és ismertetőik válaszlehetőséget megjelölő 3 fő, az alábbi kifejtett válaszokat írta:

anonim online beszélgetés gyógyulttal szakemberrel csoportban egyénileg	anonim online beszélgetés gyógyulttal, szakemberrel, csoportban, egyénileg
kocsmá előadás	kocsmá előadás
gyermekem	Gyermekem meggyőzése, hogy fogadja el a segítséget!

7.11 Összegzés, eredmények

Tamásiban a lakosságszám a 2021. évre vonatkozóan 7.997 fő, melyből összesen 215 fő (a teljes lakosság 2,6%-a) töltötte ki a lakossági kérdőívet. A kitöltők többsége Tamási lakosnak vallotta magát, tehát az kijelenthető, hogy a városban leginkább megjelenő problémákra lehet a válaszokból következtetni.

A különböző témákban feltett kérdések és az azokra beérkezett válaszok ismertetését és értékelését követően, megvizsgálhatjuk azt, hogy a kérdőívvel kapcsolatban megfogalmazott előfeltevések (hipotézisek) helytállóak voltak-e vagy sem.

- **A lakosság hány százalékát érinti az addiktív viselkedésformák valamelyike Tamásiban és környékén?**

Előfeltevés: A megkérdezettek 20%-át érinti az addiktív viselkedésformák valamelyike. Érinti, azaz önmaga, családi, vagy baráti körében van problémás szerhasználó. Addikciónak azokat a viselkedési formákat nevezzük, amelyek fölött a személy képtelen kontrollt gyakorolni, s ezért ezeket kényszeresen újra és újra végrehajtja, illetve amelyek a személyre – és többnyire környezetére – káros következményekkel járnak.

Eredmény: Jelen feltevés vonatkozásában, a kérdőívvel vizsgált szenvedélyek közül a dohányzásnál, az alkoholfogyasztásnál és a kábítószer használatnál adott válaszokat vesszük alapul, azok estében is a leggyakrabbnak megjelölt használatot.

Dohányzás esetében a napi rendszeresség a megjelölt leggyakrabbnak, melyet 70 fő jelölt meg, ami az összesen kitöltő 215 főnek 32,55%-a. A megkérdezettek összesen 76 főt jelöltek meg napi szintű dohányzással családtagjaira vonatkozóan, ami az összes kitöltő 215 főhöz képest 35,34%.

Alkoholfogyasztás esetén a napi rendszeresség a megjelölt leggyakrabbnak, melyet 13 fő jelölt meg, ami az összesen kitöltő 215 főnek 6,04%-a. A megkérdezettek összesen 29 főt jelöltek meg napi szintű alkoholfogyasztással családtagjaira vonatkozóan, ami az összes kitöltő 215 főhöz képest 13,48%.

Kábítószer használat esetén a napi és a heti rendszeresség a megjelölt leggyakrabbnak, melyet összesen 5 fő jelölt meg, ami az összesen kitöltő 215 főnek 2,32%-a. A megkérdezettek közül összesen 8 fő jelölt meg szerfogyasztó családtagot, azonban nem mindenki töltötte ki a családtagokra irányuló adatokat, így azokból nem tudunk a rendszerességre vonatkozóan következtetéseket levonni.

A megkérdezetteknek több mint 20%-át érinti az addiktív viselkedésformák valamelyike, azonban ennek zöme dohányzással érintett.

- ***Az addiktív viselkedésformákon kívül, megjelennek egyéb szenvedélyhez kapcsolódó deviáns viselkedésformák Tamásiban és környékén?***

Előfeltevés: A megkérdezettek 20%-át érintik egyéb szenvedélyhez kapcsolódó deviáns viselkedésformák Tamásiban és környékén. Érinti, azaz önmaga, családi, vagy baráti körében van egyéb szenvedélyhez kapcsolódó deviáns viselkedésforma. Deviáns viselkedésnek azokat a viselkedéseket nevezzük, amelyek az adott társadalomban elfogadott normáktól eltérnek. Ilyen az alkoholizmus, az öngyilkosság, a lelki betegek, a kábítószer-fogyasztók, és a bűnözés, de itt említhetjük a szexuális- és vallási devianciákat is.

Eredmény: Jelen feltevés vonatkozásában, a kérdőívvel vizsgált szenvedélyek közül a kémiai szerekhez nem kötődő szenvedélyeknél adott válaszokat vesszük alapul.

Kémiai szerekhez nem kötődő szenvedélyek esetében a rendszeresség kérdése nem releváns, saját szenvedélyéről 26 fő vallott, ami az összesen kitöltő 215 főnek 12,09%-a. A megkérdezettek összesen 8 főt jelöltek meg kémiai szerekhez nem kötődő szenvedéllyel családtagjaikra vonatkozóan, ami az összes kitöltő 215 főhöz képest 3,72%. A megkérdezetteknek tehát jóval kevesebb, mint 20%-át érintik az addiktív viselkedésformákon kívüli, egyéb szenvedélyekhez kapcsolódó deviáns viselkedésformák.

- ***Kipróbálás szintjén a megkérdezettek hány százalékát érinti az illegitim szerhasználat, milyen az életprevalencia (éves prevalencia, elmúlt hónap prevalencia) értéke?***

Előfeltevés: A megkérdezettek 6%-a érintett illegitim szerhasználattal kipróbálás szintjén élete során. Az életprevalencia értéke azok arányát mutatja, akik életük során fogyasztottak már valaha valamilyen drogot. Ez az érték vizsgálható éves prevalencia vagy az elmúlt hónap prevalencia értéke szerint is, amely azok arányát mutatja, akik az elmúlt év/hónap során fogyasztottak valamilyen illegitim szert. A kutatás arra irányul, hogy a legutóbbi szerhasználat mikor történt a megkérdezetteknek. Valószínűsíthető, hogy a legtöbb válasz az 'élete során egyszer/egyszer sem' lehetőségre érkezik majd, a legkevesebb pedig 'az elmúlt 1 hét során' válaszlehetőségre.

Eredmény: A 215 fő kitöltő között, 28 fő illegitim szerhasználó volt, amely a megkérdezettek 13,02%-a. A kábítószer fogyasztásra igenleges választ adó 28 fő esetében, a fogyasztás gyakorisága az alábbiak szerint került megjelölésre:

- egyszer életében: 13 fő (az illegitim szerhasználók 46,42%-a)
- alkalmoszerűen: 9 fő (az illegitim szerhasználók 32,14%-a)
- havi rendszerességgel: 1 fő (az illegitim szerhasználók 3,57%-a)
- heti rendszerességgel: 4 fő (az illegitim szerhasználók 14,28%-a)
- napi rendszerességgel: 1 fő (az illegitim szerhasználók 3,57%-a)

A válaszadók közül 187 fő, tehát a válaszadók 86,98%-a, elmondása alapján élete során egyszer sem használt semmilyen kábítószert.

- ***Iskolai végzettséggel összefügg-e az addiktív viselkedésformák valamelyike?***

Előfeltevés: A megkérdezettek válasza alapján, az iskolai végzettség mérsékelten, de összefügg az addiktív viselkedésformák kialakulásával. Alacsonyabb iskolai végzettség mellett, nagyobb a valószínűsége a deviáns viselkedés megjelenésének.

Eredmény: A válaszadók véleménye szerint (69,30%), a különböző szenvedélybetegségek kialakulása NEM függ össze az iskolai végzettséggel. Ezt támasztja alá az is, hogy a kábítószer

fogyasztásra igenleges választ adók (28 fő) között, az iskolai végzettség megjelölése az alábbiak szerint alakul:

- *nem fejezte be az iskolát/soha nem járt iskolába: 1 fő*
- *alapfokú iskolai végzettség: 2 fő*
- *középfokú iskolai végzettség: 11 fő*
- *felsőfokú iskolai végzettség: 14 fő*

Ugyanakkor fontos azt is megjegyezni, hogy a kérdőívvel kapcsolatos információk könnyebben eljuthattak ezekhez a rétegekhez, esetleg a kitöltési szándék is erősebb lehetett egy felső- vagy középfokú képzettséggel rendelkező lakosnál, mint egy alapfokú iskolai végzettséggel rendelkezőnél.

- ***Az addiktív, vagy deviáns viselkedéssel érintettek hány százaléka kérne valamilyen módon segítséget a probléma megoldásában (pl.: szakember előadása, négy szemközti beszélgetés, stb.)?***

Előfeltevés: A megkérdezett, drogfogyasztással érintettek 2%-a kérne valamilyen módon segítséget, elsősorban orvosi vagy szociális ellátásokhoz kapcsolódó szervekhez, vagy szakemberhez fordulva. A segítséget nem kérők, válaszaik alapján általában nem érzik úgy, hogy segítségre lenne szükségük, vagy nem érzik fontosnak a segítségkérést, ezért nem fordulnak a problémával senkihez.

Eredmény: A kábítószer fogyasztásra igenleges választ adók (28 fő) közül 10 fő (35,71%) nyilatkozott úgy, hogy szívesen részt venne szüneteltetésű betegségekkel, alkohol- és drogfogyasztással kapcsolatos előadásokon, ismertetőkön. Az ismertetők iránt érdeklődők elsősorban szakember előadásán, volt szüneteltetésű beteg előadásán, vagy kiscsoportos beszélgetéseken vennének részt legszívesebben. A maradék 18 fő (64,28%) nem venne szívesen részt ilyen jellegű eseményeken, aminek okai általában a „mert nem érdekel”, a „mindent tudok, amit szeretnék”, illetve a „családomat úgysem érinti”. Az 5 fő rendszeres kábítószer fogyasztó közül, 3 fő nem venne részt, 2 fő részt venne szüneteltetésű betegségekkel kapcsolatos előadásokon, ismertetőkön. Az 1 fő válasza, aki napi rendszerességgel használ kábítószer: „nem, mert a családomat úgysem érinti”. A részvételi szándék nemenként és koronként is erősen változó, illetve nem függ szorosan össze a szerhasználat gyakoriságával sem. A heti rendszerességgel történő fogyasztók éppúgy jelölték a választ igennel, mint az alkalmoszerű szerhasználók.

A droghasználatra igenleges választ adó 28 fő összesített adatai a lentebb látható táblázatban szerepelnek összefoglalva. A következő adatok kerültek személyenként kigyűjtésre az illegális szerhasználók tekintetében: neme, kora, milyen gyakorisággal használ kábítószer, szerhasználat típusa, hány éves korában használt először kábítószer, egyéb kémiai szerekhez kötődő szüneteltetésű (napi rendszeresség esetén), iskolai végzettség, családtagjai között van-e kábítószer fogyasztó, szívesen részt venne-e szüneteltetésű betegségekkel kapcsolatos előadásokon.

A 28 szerhasználó főből 16 férfi (57,14%) és 12 nő (42,86%), korukat tekintve az alábbi eloszlásban:

- 18-25 év között: 3 fő (1 férfi, 2 nő) – 10,71%
- 26-40 év között: 12 fő (6 férfi, 6 nő) – 42,85%
- 41-65 év között: 10 fő (8 férfi, 2 nő) – 35,71%
- 65 év felett: 2 fő (1 férfi, 1 nő) – 7,14%

A szerhasználat rendszerességét tekintve már megvizsgáltuk a beérkező adatokat, melyek szerint a 28 főből 1 fő (3,57%) jelölte meg a napi rendszerességgel történő fogyasztást, 4 fő (14,29%) a heti rendszerességet, 1 fő (3,57%) a havi rendszerességet, 9 fő alkalmoszerű szerhasználatot jelölt meg, 13 fő (46,43%) pedig úgy nyilatkozott, hogy életében egyszer próbált ki kábítószer. A válaszok alapján 5 fő rendszeres (napi vagy heti rendszerességgel történő fogyasztással) kábítószer használónak minősül, ami a 28 válaszadóhoz képest 17,85%, az összes kitöltő 215 főhöz képest pedig 2,32%. Az 5 fő rendszeres fogyasztó közül 3 férfi, 2 pedig nőnemű. Korukat tekintve a női fogyasztók közül 1 fő 18-25 év közötti, a másik fő pedig 26-40 év közötti. A rendszeresen fogyasztó férfiak közül, kor szerint 1-1-1 fő jelenik meg a 18-25, 26-40 és 41-65 éves kor közötti korosztályokban. Tehát összesítve 18-25 éves kor között 2 fő, 26-40 éves kor között 2 fő és 41-65 éves kor között 1 fő a rendszeres fogyasztók száma.

A szerhasználat típusát tekintve, a legtöbb válaszadó a kannabisz származékokat jelölte meg (27 fő – 96,43%-os választási aránnyal), a második legtöbb jelölés a különböző stimulánsokra érkezett (6 fő – 21,43%-os választási aránnyal). A többi válaszlehetőséget – designer drogok, hallucinogének, ópiátok, inhalánsok – 1-3 fő jelölte meg. A rendszeres szerhasználók közül 3 fő kizárólag a kannabisz származékokat jelölte meg, 2 fő (1 férfi és 1 nő) jelölt meg egyéb szereket is a kannabinoidok mellett (designer drogok, inhalánsok, stimulánsok).

Az első kipróbálásra vonatkozó életévük tekintetében, a válaszadó 27 főből 10 fő (37,04%) jelölt meg 20 éves kor alatti intervallumot. Mivel egy érvénytelen válaszadás érkezett erre a kérdésre (az 1 éves kort megadó válaszadó, valószínűleg hibásan rögzítette be az életkort, így az nem figyelembe vehető adat), 27 fővel kalkulálhatunk. Az egyetlen napi rendszerességgel fogyasztó válaszadó adta meg az egyik legfiatalabb életkort, 15 éves korában használt először kábítószer. A 4 fő heti rendszerességgel történő fogyasztó 14, 17, 22 és 26 éves kort jelöltek meg.

A kábítószer használatra igenleges választ adó 28 főnél megvizsgáltuk, hogy jelöltek-e meg egyéb kémiai szerekhez kötődő szenvedélyt is, amelyet napi rendszerességgel fogyasztanak/használnak. A 28 főből 14 fő (50%) jelölt meg valamilyen más kémiai szerhez kötődő szenvedélyt is napi használattal, amely a leggyakoribb esetben a dohányzás. Előfordul még a szenvedélyek között napi szintű alkoholfogyasztás (3 fő), energiatital fogyasztás (3 fő), valamint visszaélészerű gyógyszerhasználat (1 fő). A válaszadók 50%-a azonban úgy nyilatkozott a kérdőív kitöltése során, hogy nincs egyéb olyan kémiai szerhez kötődő szenvedélye, ami napi rendszerességgel jelen lenne az életében. Az 5 fő rendszeres kábítószer fogyasztó közül, 3 főnek nincs egyéb rendszeres szenvedélye, 1 főnek a napi dohányzás, 1 főnek pedig (aki napi rendszerességgel használ kábítószer is) a napi szintű dohányzás és energiatital fogyasztás.

Iskolai végzettség tekintetében, a 28 fő válaszadó az alábbiak szerint tevődik össze:

- felsőfokú iskolai végzettség: 14 fő (50%)
- középfokú iskolai végzettség: 11 fő (39,28%)
- alacsonyfokú iskolai végzettség: 2 fő (7,15%)
- nem fejezte be az alacsonyfokú iskolát: 1 fő (3,57%)

Az 5 fő rendszeres kábítószer fogyasztó közül, 1 fő felsőfokú iskolai végzettséggel és 4 fő középfokú iskolai végzettséggel rendelkezik. Az alkalmoszerű szerhasználók között jelenik meg vegyesen felsőfokú (3 fő), középfokú (4 fő) és alacsonyfokú (2 fő) végzettség is.

A kábítószer használatra igenleges választ adó 28 főnél megvizsgáltuk, hogy jelöltek-e meg kábítószer használó családtagot. 4 fő volt, aki jelölt meg ilyen családtagot, 24 fő viszont egyértelmű nemmel válaszolt erre a kérdésre. Az 5 fő rendszeres szerhasználó közül 3 fő jelölt meg szintén szerhasználó

családtagot, egy főnél a szerhasználóval megegyezően heti rendszerességgel történő fogyasztással, 1 főnél a szerhasználó kitöltőtől eltérően havi rendszerességgel történő fogyasztással, 1 fő pedig nem szolgáltatott részletes információkat a családtagja szerhasználati szokásairól.

Végül a szenvedélybetegségekkel kapcsolatos előadásokon, ismertetőkön való részvételi szándék adatai kerültek kigyűjtésre. A 28 fő közül 18 fő (64,29%) válaszolt úgy, hogy nem venne részt ilyen jellegű programokon, 10 fő pedig (35,71%) szívesen részt venne. Az 5 fő rendszeres kábítószer fogyasztó közül, 3 fő nem venne részt, 2 fő részt venne szenvedélybetegségekkel kapcsolatos előadásokon, ismertetőkön. Az 1 fő válasza, aki napi rendszerességgel használ kábítószer: „nem, mert a családomat úgysem érinti”. A részvételi szándék nemenként és koronként is erősen változó, illetve nem függ szorosan össze a szerhasználat gyakoriságával sem. A heti rendszerességgel történő fogyasztók éppúgy jelölték a választ igennel, mint az alkalmoszerű szerhasználók.

Összességében megállapítható, hogy a 215 fő kitöltő közül 15 fő az (a 28 főből 13 fő csak életében egyszer próbált ki valamilyen kábítószer), aki valamilyen időközönként illegális szerek használatával él. Ebből a 15 főből 5 fő minősül rendszeres szerhasználónak (napi vagy heti rendszerességgel), 10 fő pedig alkalmanként él valamilyen kábítószer használatával. Közülük 9 férfi és 6 nő, ami érdekes adat, tekintettel arra, hogy sokkal több nő töltötte ki a kérdőívet, mint férfi. Az életkort tekintve a felnőttek és fiatal felnőttek érintettek leginkább. Megállapítható, hogy a szerhasználat és az iskolai végzettség között nincs szoros összefüggés, hiszen éppúgy vannak alapfokú (2 fő), középfokú (8 fő) és felsőfokú (4 fő) végzettséggel rendelkezők is a szerhasználók között. A válaszadók kábítószer használata és a családtagokra vonatkozóan kitöltött adatok között nem állapítható meg egyértelmű összefüggés, nem törvényszerű az, hogy a szerhasználó válaszadó családtagja is használ valamilyen kábítószer és fordítva.

Sorszám	Neme	Kora	Milyen gyakorisággal használ kábítószer?	Szerhasználat	Hány éves korában használt először kábítószer?	Egyéb kémiai szerekhez kötődő szenvedély (napi szintű fogyasztás/használat)	Iskolai végzettség	Családtagjai használnak-e /használtak-e életük során valamilyen kábítószer?	Szívesen részt venne szenvedélybetegségekkel kapcsolatos előadásokon, ismertetőkön?
5	férfi	26-40 év között	életemben egyszer kipróbáltam	kannabinoidok	21	dohányzás	felsőfokú iskolai végzettség	nem	nem, mert a családomat úgysem érinti
10	férfi	26-40 év között	napi rendszerességgel	kannabinoidok	15	dohányzás, energiaital fogyasztás	középfokú iskolai végzettség	nem	nem, mert a családomat úgysem érinti
11	férfi	41-65 év között	alkalomszerűen	kannabinoidok	30	-	felsőfokú iskolai végzettség	nem	igen, szívesen részt vennék
17	férfi	18-25 év között	heti rendszerességgel	kannabinoidok	17	-	felsőfokú iskolai végzettség	igen (26, nő, havi rendszerességgel, marihuána)	igen, szívesen részt vennék
44	férfi	41-65 év között	életemben egyszer kipróbáltam	kannabinoidok	18	-	felsőfokú iskolai végzettség	nem	nem, mert mindent tudok, amit szeretnék
53	nő	26-40 év között	életemben egyszer kipróbáltam	kannabinoidok	20	-	felsőfokú iskolai végzettség	nem	igen, szívesen részt vennék
65	férfi	41-65 év között	alkalomszerűen	stimulánsok, kannabinoidok	25	dohányzás	középfokú iskolai végzettség	nem	nem, mert nem érdekel
72	férfi	41-65 év között	alkalomszerűen	kannabinoidok	25	dohányzás	felsőfokú iskolai végzettség	nem	nem, mert nem érdekel

73	férfi	26-40 év között	életemben egyszer kipróbáltam	kannabinoidok	17	-	felsőfokú iskolai végzettség	nem	nem, mert mindent tudok, amit szeretnék
80	nő	41-65 év között	életemben egyszer kipróbáltam	kannabinoidok	40	dohányzás, alkohol-fogyasztás	felsőfokú iskolai végzettség	nem	igen, szívesen részt vennék
81	férfi	41-65 év között	életemben egyszer kipróbáltam	kannabinoidok	27	-	felsőfokú iskolai végzettség	nem	nem, mert a családomat úgysem érinti
99	nő	41-65 év között	életemben egyszer kipróbáltam	kannabinoidok	21	dohányzás	felsőfokú iskolai végzettség	nem	nem, mert a családomat úgysem érinti
100	nő	26-40 év között	életemben egyszer kipróbáltam	kannabinoidok	22	dohányzás	középfokú iskolai végzettség	nem	nem, mert nem érdekel
118	férfi	41-65 év között	heti rendszerességgel	designer drogok, kannabinoidok, inhalánsok	26	-	középfokú iskolai végzettség	igen (22, férfi, heti rendszerességgel, THC)	nem, mert nem érdekel
128	nő	26-40 év között	alkalomszerűen	kannabinoidok	19	-	alapfokú iskolai végzettség	nem	nem, mert a családomat úgysem érinti
140	férfi	41-65 év között	alkalomszerűen	kannabinoidok	28	dohányzás	alapfokú iskolai végzettség	nem	igen, szívesen részt vennék
166	nő	18-25 év között	alkalomszerűen	kannabinoidok	14	dohányzás	középfokú iskolai végzettség	igen (28, férfi, alkalmanként, THC)	igen, szívesen részt vennék
167	férfi	26-40 év között	alkalomszerűen	kannabinoidok	18	-	középfokú iskolai végzettség	nem	igen, szívesen részt vennék
169	nő	18-25 év között	heti rendszerességgel	kannabinoidok	14	-	középfokú iskolai végzettség	igen (nincs információ)	igen, szívesen részt vennék

175	nő	26-40 év között	életemben egyszer kipróbáltam	kannabinoidok	20	-	felsőfokú iskolai végzettség	nem	igen, szívesen részt vennék
181	nő	65 év felett	havi rendszerességgel	minden	1	dohányzás, alkohol-fogyasztás	nem fejezte be az alapfokú iskolát	nem	igen, szívesen részt vennék
187	nő	26-40 év között	életemben egyszer kipróbáltam	kannabinoidok	18	-	felsőfokú iskolai végzettség	nem	nem, mert a családomat úgysem érinti
192	férfi	65 év felett	életemben egyszer kipróbáltam	hallucinogének, stimulánsok	26	dohányzás, energiaital fogyasztás, alkohol fogyasztás	felsőfokú iskolai végzettség	nem	nem, mert a családomat úgysem érinti
196	nő	26-40 év között	heti rendszerességgel	stimulánsok, kannabinoidok	22	dohányzás	középfokú iskolai végzettség	nem	nem, mert nem érdekel
198	férfi	41-65 év között	életemben egyszer kipróbáltam	kannabinoidok	35	-	középfokú iskolai végzettség	nem	nem, mert mindent tudok, amit szeretnék
207	nő	18-25 év között	alkalomszerűen	stimulánsok, kannabinoidok	22	-	felsőfokú iskolai végzettség	nem	nem, mert nem érdekel
212	férfi	26-40 év között	alkalomszerűen	kannabinoidok	20	energiaital fogyasztás	középfokú iskolai végzettség	nem	nem, mert mindent tudok, amit szeretnék
213	férfi	26-40 év között	életemben egyszer kipróbáltam	hallucinogének, stimulánsok, kannabinoidok	17	visszaélés-szerű gyógyszer-használat	középfokú iskolai végzettség	nem	nem, mert mindent tudok, amit szeretnék

8. ESPAD kérdőív

Kutatás – 16 éves tamási fiatalok droghasználati szokásairól

Kérdőíves felmérés készült 2021-ben a tizedik évfolyamos tamási középiskolások magatartás kockázatáról, amelyben a két középiskola 94 tanulója vett részt.

A kérdőíves kutatásban való részvételre a Tamásiban működő két középiskolát a Béri Balogh Ádám Katolikus Gimnáziumot, valamint a Szekszárdi Szakképzési Centrum Vályi Péter Szakképző Iskoláját kértük meg, amelyek vállalták a felkérést és a pedagógusok segítségével 94 diák töltötte ki a fent nevezett kérdőívet papír alapon.

Tanulók száma	Béri Balogh Ádám Katolikus Gimnázium (fő)	Vályi Péter Szakképző Iskola (fő)	Összesen
fiú	19	37	46
lány	20	28	48
összesen	39	55	94

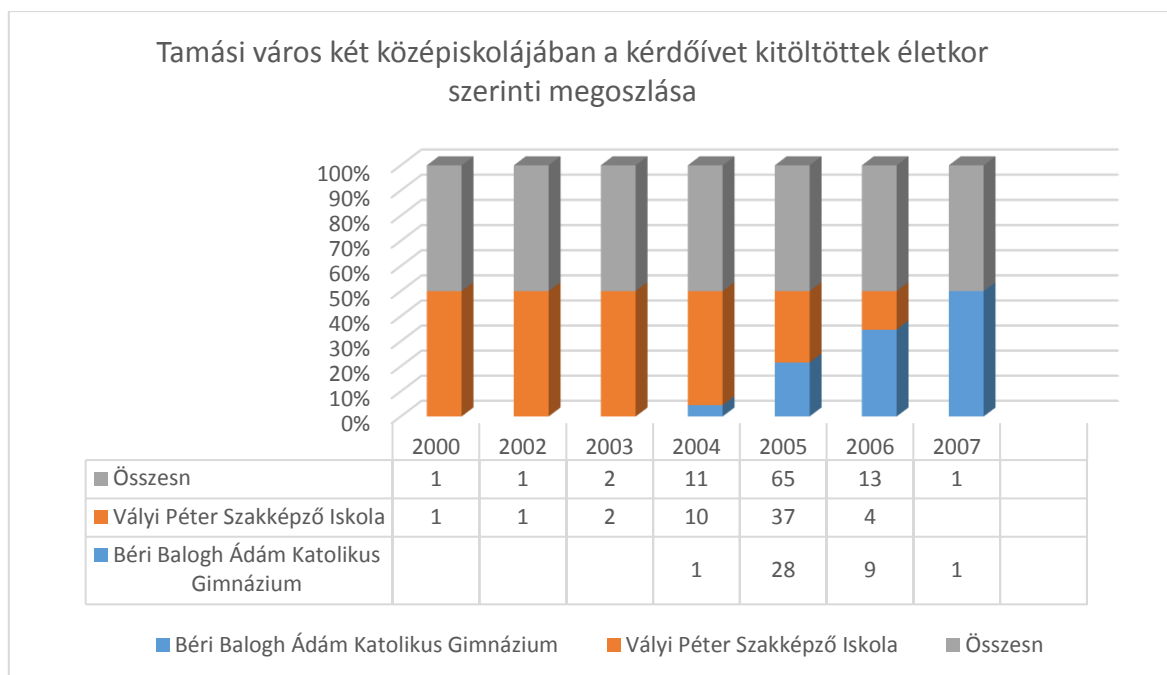
A kutatás célja volt, hogy az eredmények segítségével Tamási Város Önkormányzata, valamint a Kábítószerügyi Egyeztető Fórum kellő információt kapjon a szakmai munka továbbfejlesztéséhez, illetve a helyi drogellenes stratégiában megfogalmazott célok felülvizsgálatához, újra értelmezéséhez, illetve konkrét tevékenységek, programok indításához.

A kutatás tényfeltáró jellegű volt, feltérképezésre került a fiatalok drogfogyasztási szokásai, beleértve a dohányzást, alkoholfogyasztást és egyéb függőséghez vezető állapotokat.

A helyzetfelmérés a kutatási beszámolóból azokat az adatokat, grafikonokat, ábrákat, kérdéseket tartalmazza, melyeket a célkitűzések, feladatok meghatározásakor a m szakemberei relevánsnak tartottak.

A két középiskolai intézményben az alábbi életkor szerinti megoszlásban történt a kérdőív kitöltése:

Tanulók életkor szerinti megoszlása	Béri Balogh Ádám Katolikus Gimnázium (fő)	Vályi Péter Szakképző Iskola (fő)	Összesen
2000	-	1	1
2002	-	1	1
2003	-	2	2
2004	1	10	11
2005	28	37	65
2006	9	4	13
2007	1	-	1

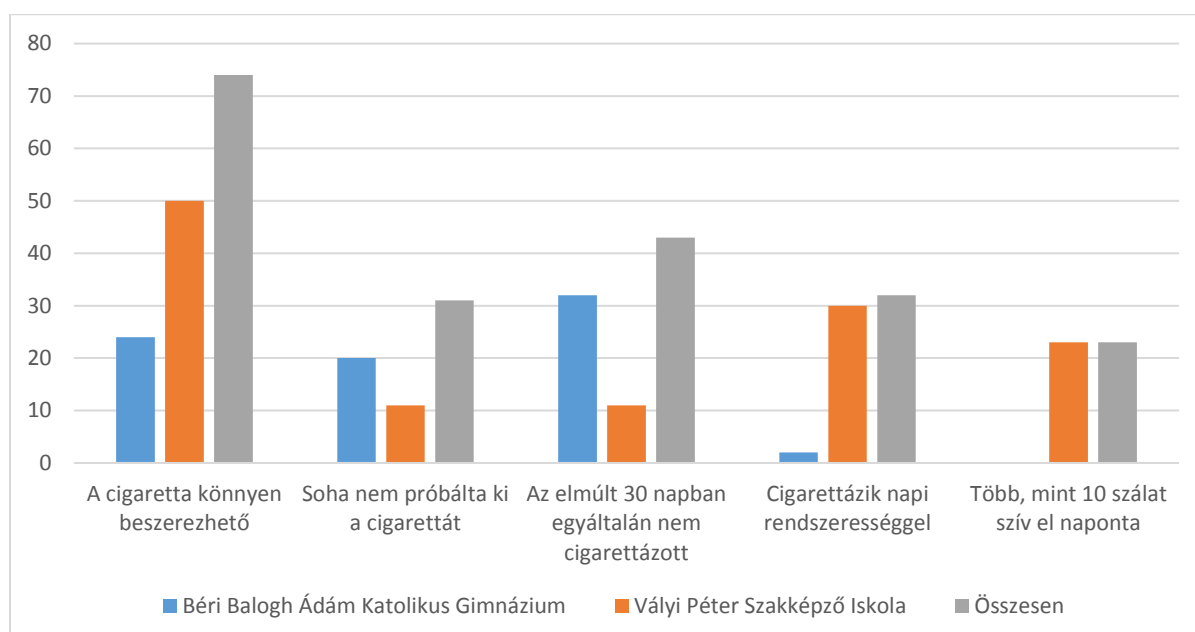


8.1 Dohányzás

A kutatás során feltérképezték a diákok dohányzással kapcsolatos attitűdjeit. Megkérdezték őket arról, hogy milyen nehézségűnek ítélik a dohányáruhoz jutást, illetve hogy életük során dohányoztak-e már, ha igen, hány alkalommal, és milyen életkorban, valamint hogy milyen gyakran teszik azt.

A 94 fő, döntően 16 éves fiatal közül:

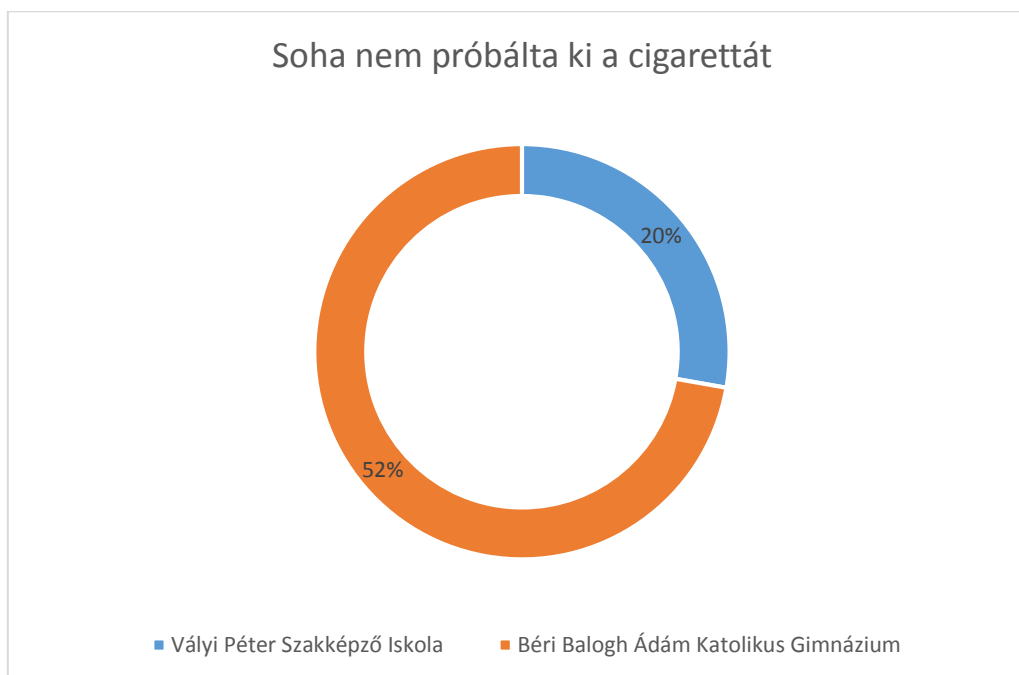
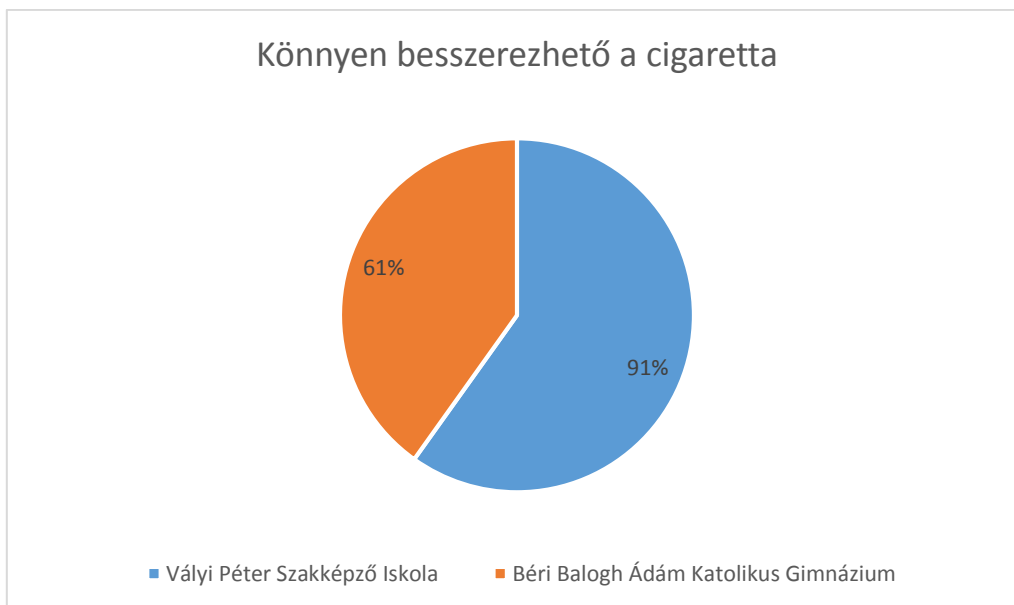
- 74 fő (79%) szerint a cigaretta könnyen beszerezhető
- 31 fő (33%) soha nem próbálta ki a cigarettát
- 43 fő (46%) az elmúlt 30 napban egyáltalán nem cigarettázott
- 32 fő (34%) cigarettázik napi rendszerességgel



A megkérdezett, döntően 16 éves fiatalok 34%-a, 32 fő napi rendszerességgel cigarettázik. Ez az arány a Vályi Péter Szakképző Iskolában 55%, míg a Béri Balogh Ádám Katolikus Gimnáziumban 2%.

A válaszadók 46%-a (43 fő) az elmúlt 30 napban egyáltalán nem cigarettázott. Összehasonlítva a két intézmény válaszadóit, és a diagram is jól szemlélteti, hogy a gimnáziumból 82% (32 fő), míg a szakképző iskolából csupán 20% (11 fő) nem cigarettázott az elmúlt 30 napban.

A kérdőív kitért arra is, hogy a válaszadók szerint könnyen beszerezhető-e a cigaretta. A válaszadók 79%-a szerint könnyen beszerezhető a cigaretta. A Vályi Péter Szakképző Iskola tanulói közül 50 fő (91%), míg a Béri Balogh Ádám Katolikus Gimnázium megkérdezett diákjai közül 24 fő (61%) ítélte meg így ezt a kérdést.



A diagram is jól mutatja, hogy a gimnázium tanulói jóval magasabb arányban adták azt a választ, hogy még soha nem próbálták ki a cigarettát.

23 fő adott olyan választ, hogy több, mint 10 szál cigarettát szív naponta. Ez a kérdőívet kitöltött 16 éves fiatalok 42%-át jelenti, és csak a Vályi Péter Szakképző Iskola tanulói körében jellemző, ugyanis a Béri Balogh Ádám Katolikus Gimnáziumból senki sem adott választ erre a kérdésre.

Összegzés, elemzés

Az életprevalencia adatok szerint a megkérdezett 16 éves korosztály 34%-a dohányzik napi rendszerességgel. A diákok 79%-a szerint a cigaretta könnyen beszerezhető. Az adatokból egyértelműen megállapítható, hogy a 16 éves korosztály körében jelen van a cigaretta, és a dohányzási szokás már nem csak a kipróbálás, hanem az abúzuszerű szerhasználat irányába tolódik. Külön kiemelendő, hogy a válaszadók magas arányban úgy ítélik meg, hogy a cigaretta könnyen beszerezhető.

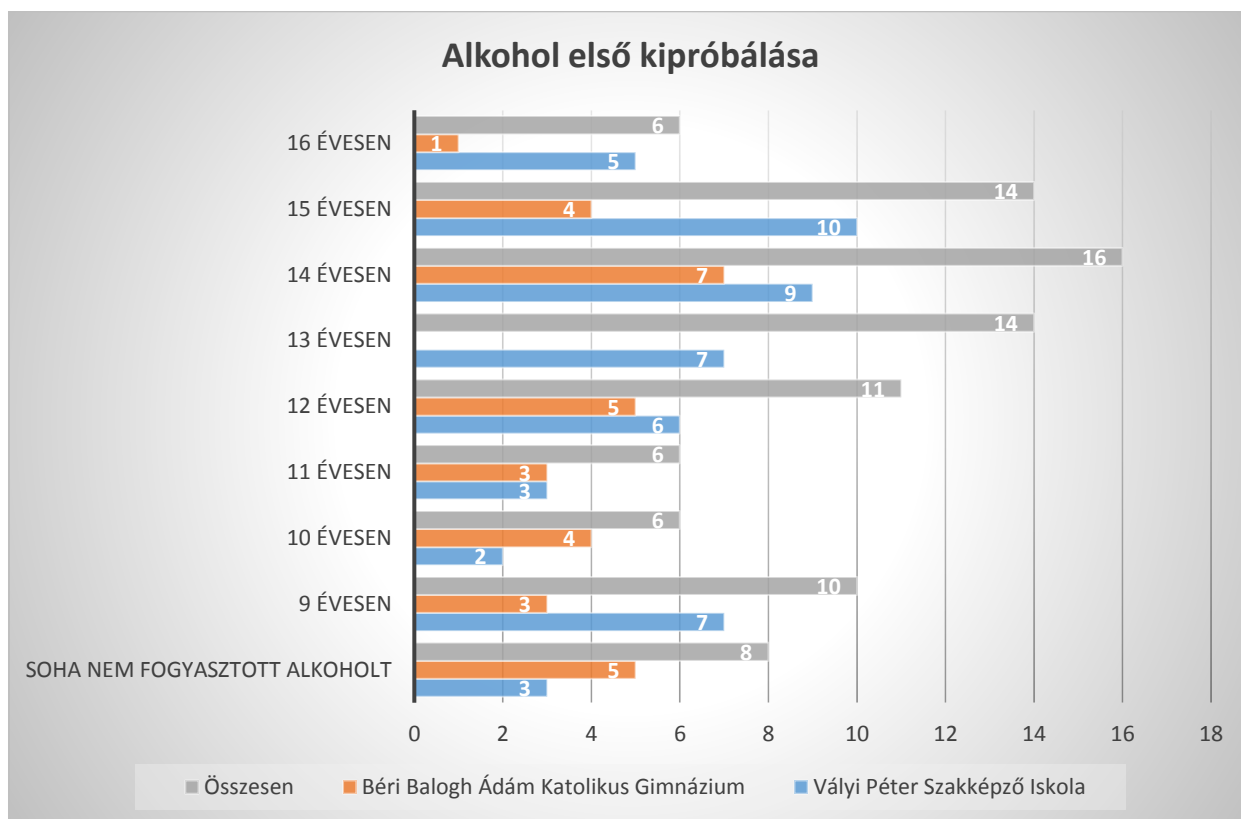
8.2 Alkoholfogyasztás

A kutatás során a diákok alkohollal kapcsolatos magatartását is feltérképezték. Megkérdezték őket arról, hogy véleményük szerint milyen nehezen tudnának alkoholhoz jutni, hány éves korukban fogyasztottak először alkoholt. A kérdőív kitért továbbá arra is, hogy előfordult-e már a diákokkal az, hogy lerészegedtek, ha igen, hány éves korukban került sor erre.

A kérdőívet kitöltött 94 fiatal közül 70 fő (74 %) szerint a szeszes ital könnyen beszerezhető.

A Béri Balogh Ádám Katolikus Gimnázium megkérdezett diákjai közül 35 fő szerint a sör, 31 fő szerint a cider, 29 fő szerint a bor, míg 22 fő szerint a pálinka könnyen beszerezhető.

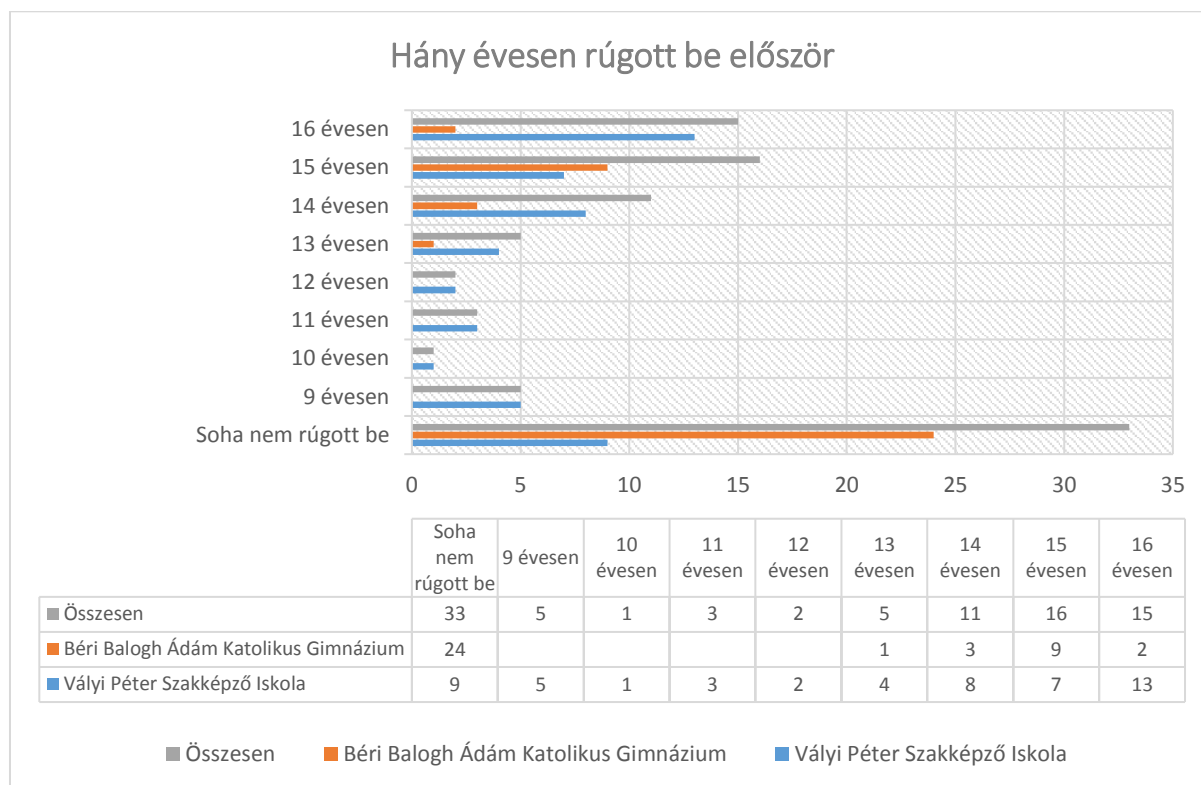
Alkohol első kipróbálása



A megkérdezett tanulók közül 8 fő nem ivott még alkoholt az élete során, 10 fő 9 évesen, 6 fő 10 évesen, 6 fő 11 évesen, 11 fő 12 évesen, 14 fő 13 évesen, 16 fő 14 évesen, 14 fő 15 évesen és 6 fő 16 évesen fogyasztott először alkoholtartalmú italt.

Megállapítható, hogy a diákok többsége 14 évesen próbálta ki először az alkoholt, ez 17,5%-os arányt jelent. Kiemelkedő és említésre méltó, hogy a válaszadók közül 10 fő már 9 évesen fogyasztott valamilyen alkoholtartalmú italt.

Hány éves korában rúgott be először a diák



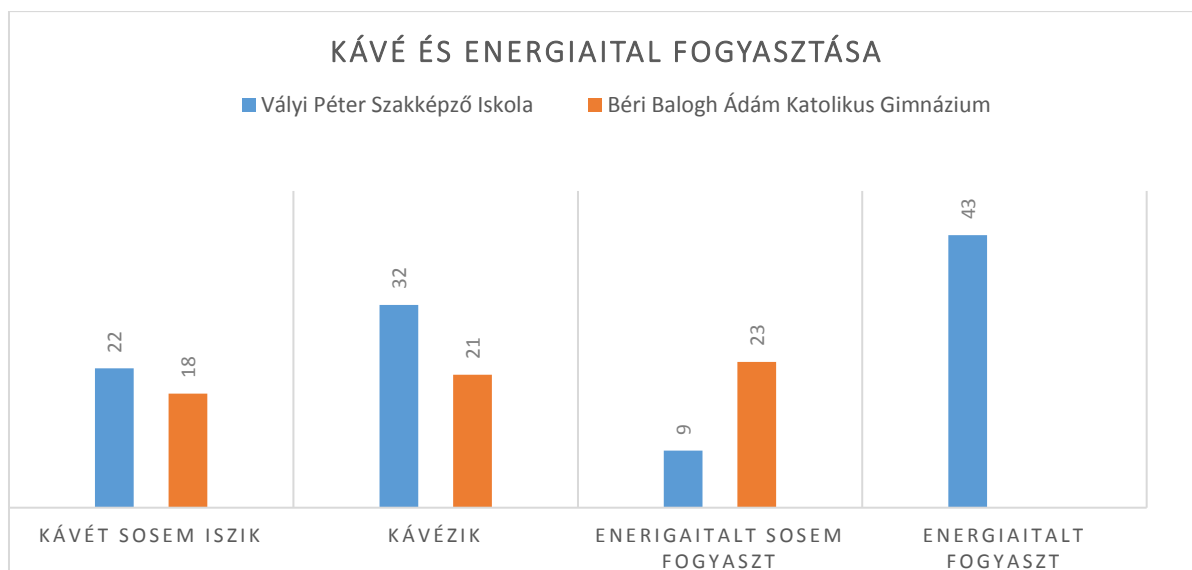
A 91 értékelhető válaszból kiderül, hogy a válaszadók 36%-a (33 fő) még soha életében nem rúgott be. A diákok 5%-a már 9 évesen, 1%-a 10 évesen, 3%-a 11 évesen, 2% -a 12 évesen, 5%-a 13 évesen, 12%-a 14 évesen, 17,5%-a 15 évesen és 16%-a 16 évesen rúgott be először.

A megkérdezettek körében az alkoholtartalmú italok közül a sör és az égetett szeszek a legnépszerűbbek.

Kávé és energital fogyasztás

A válaszokból az is kiderül, hogy a válaszadók közül 40 fő sosem iszik kávét és 53 fő kávézik, továbbá 32 fő sosem fogyaszt energitalt, 59 fő fogyaszt, és közülük 15-en naponta legalább 5 adagot isznak meg.

Az adatokat összevetve megállapítható, hogy a Vályi Péter Szakképző Iskola tanulói körében sokkal magasabb a kávé és energital fogyasztás, mint a Béri Balogh Ádám Katolikus Gimnázium körében. A kérdőív kiértékelése során kiderült, hogy a gimnázium tanuló nem fogyasztanak energitalt, míg a szakképző iskolások körében nagyon magas ez az arány.



Összegzés, elemzés

Az alkoholfogyasztás életprevalencia értéke 91%, azaz a kérdezett 16 évesek 91%-a fogyasztott már az élete során alkoholt. A diákok többsége 14 évesen próbálta ki az alkoholt, ez a megkérdezettek 17,5%-a. Meglepő, hogy a kérdőívet kitöltők 11%-a már 9 évesen fogyasztott alkoholtartalmú italt.

A fiatalok körében nagyon népszerű a kávé és az energital. A válaszadók 58%-a fogyaszt kávé, míg mintegy 65%-a iszik energitalt, melyből 25%-a naponta legalább 5 adagot.

Az adatokat áttekintve megállapítható, hogy a Vályi Péter Szakképző Iskola diákjai körében jellemzőbb az alkoholtartalmú italok, a kávé és az energital fogyasztás.

8.3 Kábítószer fogyasztás

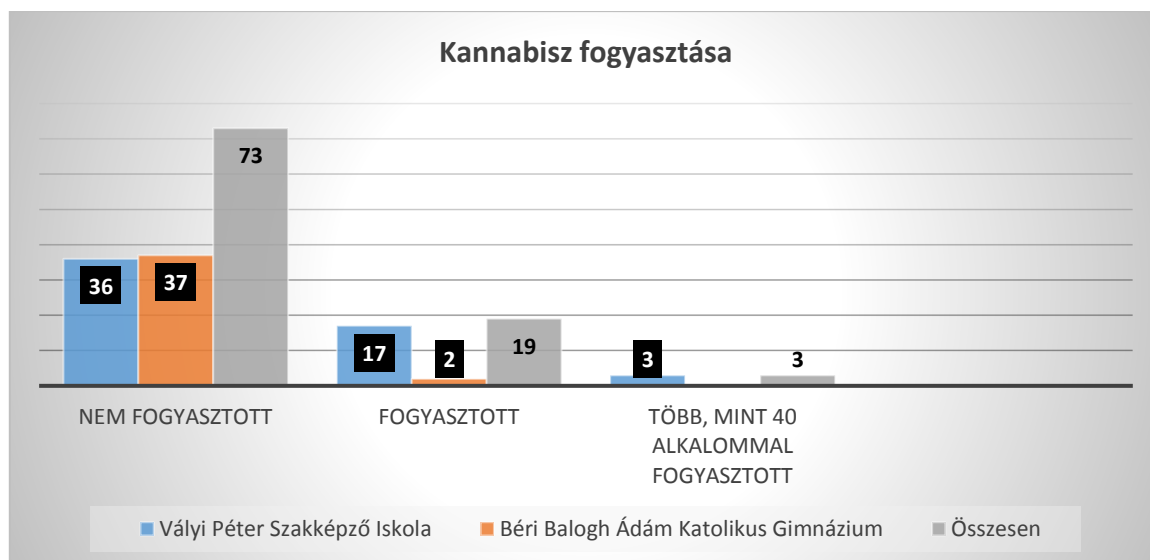
A kutatás során feltérképezték a diákok illegális, illetve legális drogokkal kapcsolatos attitűdjeit is. Megkérdezték a diákokat, hogy bizonyos szereket kipróbáltak-e már, ha igen, hányszor, és hány évesen.

Kannabisz

A 92 értékelhető válasz alapján kiderült, hogy 73 fő, 79% nem fogyasztott kannabiszt, 19 fő, 20,6 % fogyasztott, közülük 3 fő több, mint 40 alkalommal élete során. Iskolákra lebontva a Béri Balogh Ádám Katolikus Gimnáziumban 37 fő sosem fogyasztott kannabiszt, 1 fő 14 évesen, míg 1 fő 16 évesen próbálta ki ezt a szert.

A Vályi Péter Szakképző Iskolában az 53 értékelhető válasz alapján 36 fő nem fogyasztott kannabiszt, 17 fő kipróbálta már, és közülük 3 fő több, mint 40 alkalommal élt vele élete során. 1 fő 9 évesen, 1 fő 10 évesen, 2 fő 14 évesen, 5 fő 15 évesen és 8 fő 16 évesen próbálta ki a kannabiszt.

11 fő szipuzott élete során: 7 fő 1-2 alkalommal, 4-en több, mint 3 alkalommal, ebből a Béri Balogh Ádám Katolikus Gimnázium tanulói közül 1 fő szipuzott élete során néhány alkalommal. A Vályi Péter Szakképző Iskolából a kérdőívet kitöltők közül 10 fő szipuzott már, ebből 6 fő 1-2 alkalommal, 4 fő pedig több, mint 3 alkalommal.

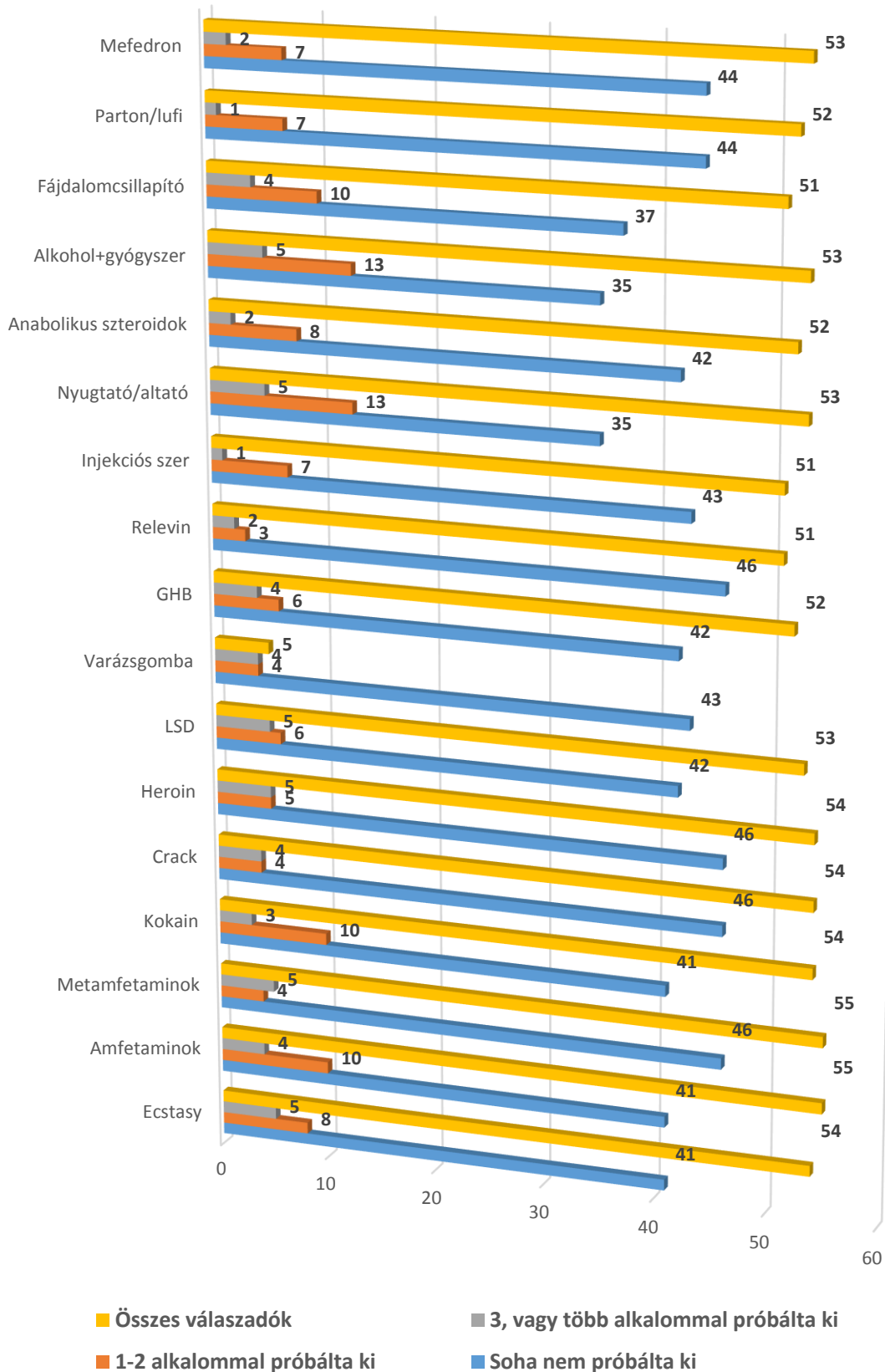


Egyéb drogok

A Béri Balogh Ádám Gimnáziumban a kérdőívet kitöltött 16 éves tanulók közül 1 fő sem próbált ki egyéb drogokat, mint pl.: amfetaminok, metamfetaminok, ecstasy, kokain, crack, heroin, LSD, dizájner drogok.

A Vályi Péter Szakképző Iskola esetében az alábbi diagramm szemlélteti, hogy a válaszadók közül milyen egyéb drogokat és hány alkalommal próbáltak ki.

Vályi Péter Szakképzős Iskola tanulói közül az egyéb drogokat kipróbálók



A Vályi Péter Szakképző Iskolában a kérdőívet kitöltők közül az egyéb drogokat kipróbálók százalékos megoszlását szemlélteti az alábbi táblázat:

Drog neve	Válaszadók összesen	Soha nem próbálta		1-2 alkalommal próbálta életében		3, vagy több alkalommal használta	
Ecstasy	54 fő	41 fő	76%	8 fő	15%	5 fő	9%
Amfetaminok	55 fő	41 fő	75%	10 fő	18%	4 fő	7%
Metamfetaminok	55 fő	46 fő	84%	4 fő	7%	5 fő	9%
Kokain	54 fő	41 fő	76%	10 fő	19%	3 fő	5%
Crack	54 fő	46 fő	86%	4 fő	7%	4 fő	7%
Heroin	54 fő	46 fő	86%	5 fő	9%	5 fő	5%
LSD	53 fő	42 fő	79%	6 fő	11%	5 fő	10%
Varázsgomba	51 fő	43 fő	84%	4 fő	8%	4 fő	8%
GHB	52 fő	42 fő	86%	6 fő	16%	4 fő	8%
Relevin	51 fő	46 fő	90%	3 fő	6%	2 fő	4%
Injekciós szer	51 fő	43 fő	84%	7 fő	14%	1 fő	2%
Nyugtató/altató	53 fő	35 fő	66%	13 fő	25%	5 fő	9%
Anabolikus szteroidok	52 fő	42 fő	81%	8 fő	15%	2 fő	4%
Alkohol+gyógyszer	53 fő	35 fő	66%	13 fő	25%	5 fő	9%
Fájdalomcsillapító	51 fő	37 fő	72%	10 fő	20%	4 fő	8%
Patron/lufi	52 fő	44 fő	85%	7 fő	13%	1 fő	2%
Mefedron	53 fő	44 fő	83%	7 fő	13%	2 fő	4%

Összegzés, elemzés

A válaszokat áttekintve megállapítható, hogy mindkettő középiskolában jelen van a kábítószer. Ez az arány a Vályi Péter Szakképző Iskolában jóval magasabb, mint a Bérei Balogh Ádám Katolikus Gimnáziumban. A 92 válaszadó közül 19 fő próbálta ki már ezt az illegális szert, ami 20,6%-ot jelent, tehát a gimnáziumban a megkérdezett 39 főből 2 főt jelent, ami 5%, míg a szakképző iskolában 53 főből 17 fő élt ezzel a szerrel, ami 32%-ot jelent intézményi szinten.

Kérdőívet kitöltők összlétszámához képest a gimnáziumban 2%, míg a szakképző iskolában ez az arány 18,4% a kannabiszt kipróbálók tekintetében.

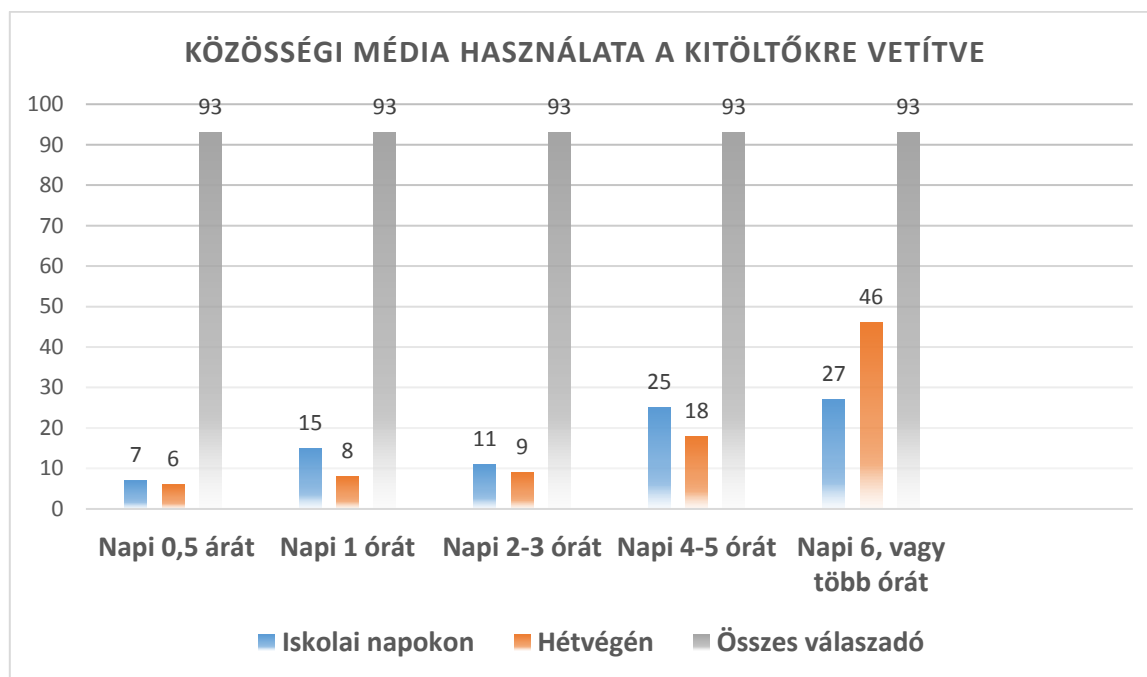
Az egyéb drogokra vonatkozóan is egyértelműen látszik, hogy a Vályi Péter Szakképző Iskola tanulói között komolyabb mértékben vannak jelen ezek a szerek, mert a gimnáziumban a válaszadók közül 1 fő sem próbált még ki egyéb drogokat.

A kapott eredményt összegezve jól látszik, hogy a 16 éves korosztály körében jelen vannak a különféle drogok, ezért nagyon fontos hangsúlyt fektetni a megelőzésre iskolai szinten is.

8.4 Szabadidős elfoglaltságok

A diákok szabadidős elfoglaltságaik is elemzésre kerültek a kérdőív során. Megvizsgálták többek között, hogy milyen gyakran használják a közösségi médiát, számítógépes játékokkal játszanak-e. A kérdőív kitért arra is, hogy a diákok aktívan sportolnak-e, olvasnak-e könyvet. Kérdés irányult továbbá arra is, a kitöltők játszanak-e pénzyerő automatával.

Közösségi média használata



Az összesített adatokat áttanulmányozva megállapítható, hogy a diákok sok időt töltenek a közösségi média használatával, ami napi hat vagy több órát jelent. Iskolai napokon a válaszadók 29%-a, míg hétfégen 49%-a napi 6, vagy több órát használja a közösségi médiát.

A Béri Balogh Ádám Katolikus Gimnázium tanulói közül mindenki használja napi szinten a közösségi médiát az alábbiak szerint:

Közösségi média használata a Béri Balogh Ádám Katolikus Gimnázium tanulói körében		
Naponta mennyit	Iskolai napokon	Hétfégen
Fél órát	4 fő	2 fő
1 órát	11 fő	5 fő
2-3 órát	7 fő	6 fő
4-5 órát	12 fő	10 fő
6 vagy több órát	5 fő	16 fő

A gimnáziumban a 39 kérdőívet kitöltő diák közül, hétfévente 6 vagy több órát 16 diák tölt a közösségi média használatával, ami 41%-ot jelent. Említésre méltó továbbá, hogy iskolai napokon 12 fő használja 4-5 órát a közösségi médiát, ami gimnáziumi szinten 30,7%.

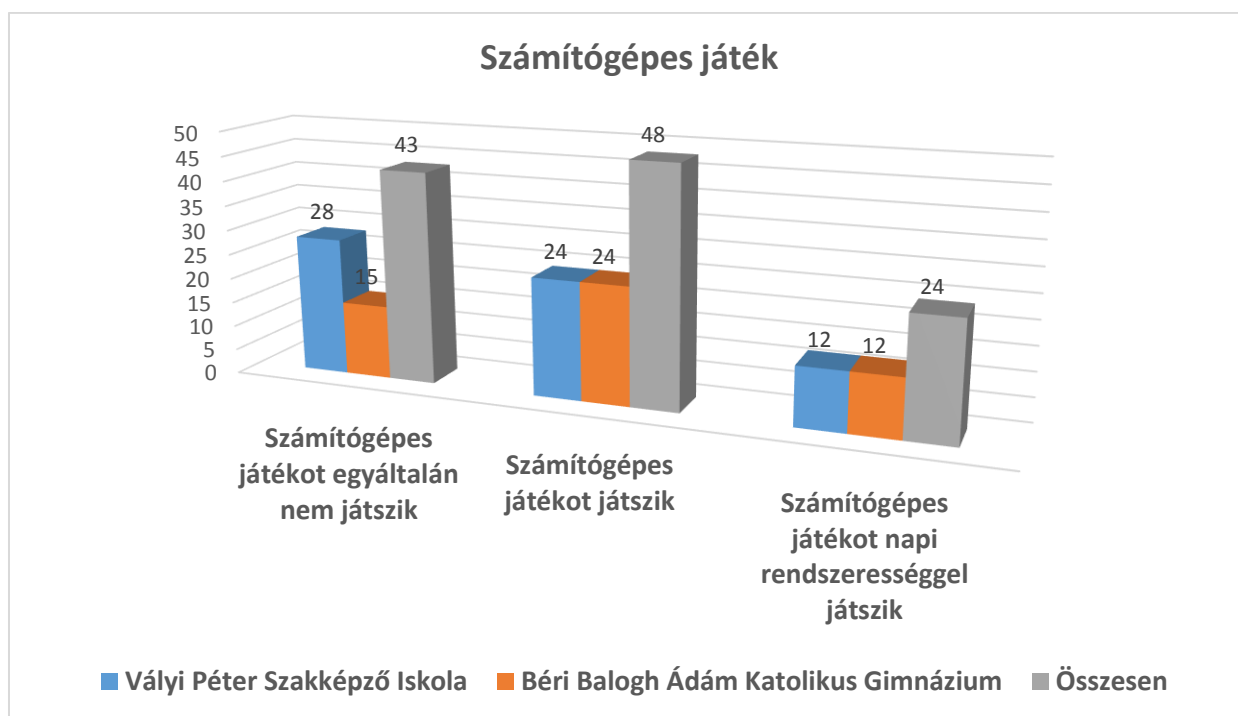
A Vályi Péter Szakképző Iskolában az alábbi eredmények mutatkoztak a közösségi média használatára vonatkozóan:

Közösségi média használata a Vályi Péter Szakképző Iskola tanulói körében					
	Válaszadók összesen	Iskolai napokon		Hétvégén	
Semennyit	54 fő	8 fő	14%	6 fő	12%
Napi 0,5 órát	54 fő	3 fő	6%	4 fő	7%
Napi 1 órát	54 fő	4 fő	7%	3 fő	6%
Napi 2-3 órát	54 fő	4 fő	7%	3 fő	6%
Napi 4-5 órát	54 fő	13 fő	24%	8 fő	14%
Napi 6, vagy több órát	54 fő	22 fő	41%	30 fő	55%

A Vályi Péter Szakképző Iskola tanulóinak 12%-a nem használ közösségi médiát, viszont esetükben is megállapítható, hogy többségük napi szinten 6 vagy több órát használja. Iskolai napokon ez az arány 41%, míg hétvégén a válaszadók több, mint fele, azaz 55%-uk használja ilyen gyakorisággal mindezt.

Számítógépes játékok

A kérdőív kitért arra a kérdésre is, hogy a 16 éves korosztály játszik-e számítógépes játékot. A 91 válaszadóból 43 fő azt a választ adta, hogy egyáltalán nem játszik vele, míg 48 fő játszik vele, közülük 24-en napi rendszerességgel.



Az adatokat összehasonlítva megállapítható, hogy a Vályi Péter Szakképző Iskola diákjai magasabb arányban adták azt a választ, hogy egyáltalán nem játszanak számítógépes játékot. A kérdőívet kitöltők

közül mindkettő iskolából 24-24 fő nyilatkozott úgy, hogy játszik számítógépes játékot, azon belül is 12-12 fő napi rendszerességgel teszi ezt. Jól látszik, hogy a számítógépes játék használata a 16 éves korosztály körében jelen van a gimnazisták és a szakképzős iskolások körében egyaránt.

Aktív sport

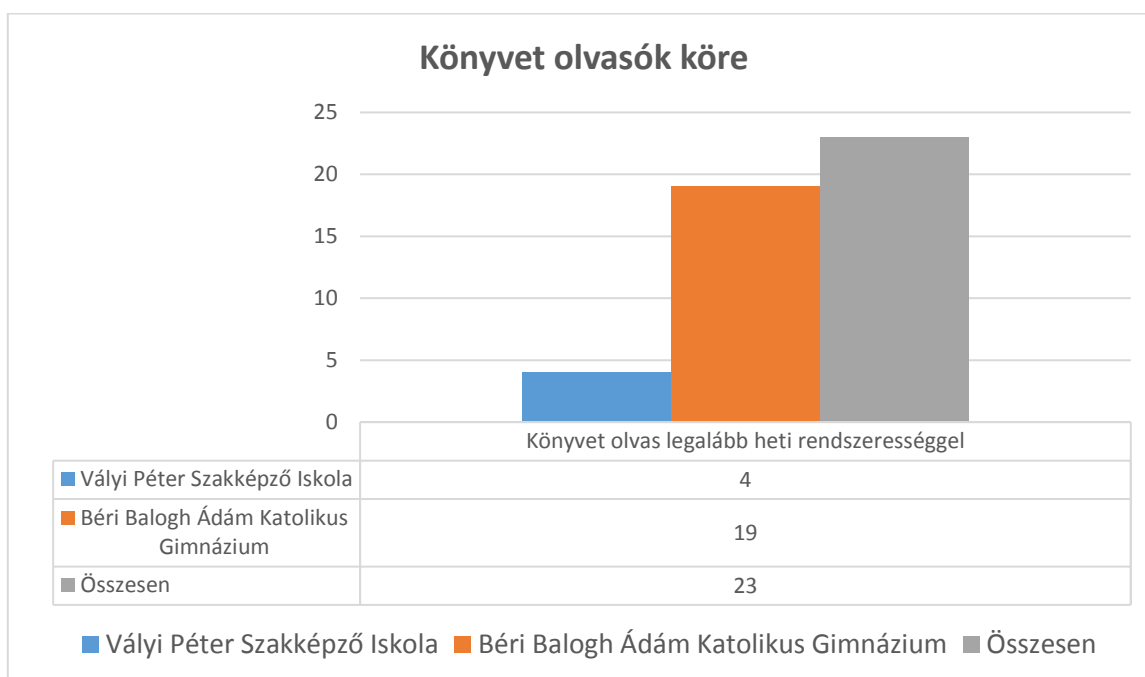
Kérdés irányult az aktívan sportolók körére is.



A kérdőívet kitöltött 94 fő közül 29 fő (30 %) adta azt a választ, hogy aktívan sportol. Ez a gimnáziumban 11 főt, míg a szakképző iskolában 18 főt jelent.

Könyvek

Kérdés irányult arra is, hogy ki olvas könyvet legalább heti rendszerességgel.



A válaszokat elemezve megállapítható, hogy a gimnazisták jóval magasabb arányban olvasnak könyvet legalább heti rendszerességgel, közülük 19 fő adta ezt a választ, míg a szakképző iskola tanulói közül csupán 4 fő.

Egyéb

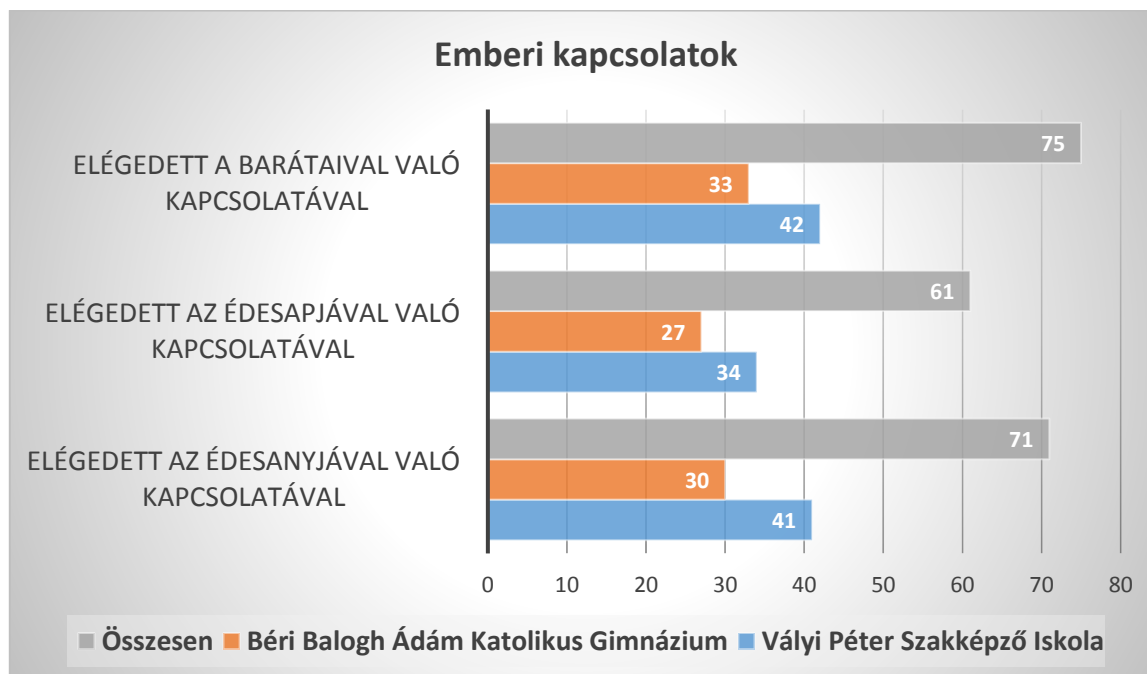
A pénznyerő automatával játszó körét is vizsgálták a kutatás során. A válaszadók közül 87 fő sosem játszott, 5 fő is csak néhány alkalommal pénznyerő automatával. A gimnázium tanulói közül 37 fő sosem játszott pénznyerő automatával, 2 fő is csak néhány alkalommal, míg a szakképző iskolások közül 50 fő sosem játszott, 3 fő is csak néhány alkalommal.

A pénznyerő automaták kaszinókon kívüli üzemeltetését jogszabály tiltja, ezért a válaszokból messzemenő következtetés nem vonható le.

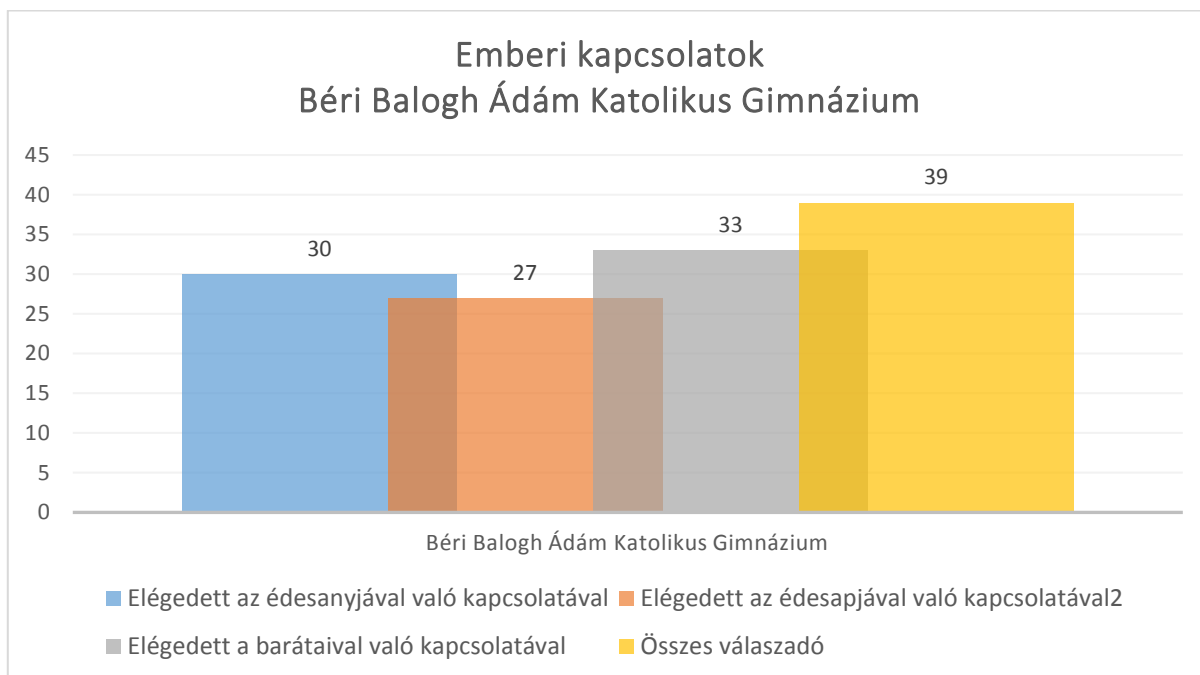
A kérdőív kitöltése során 26 szakképző iskolás diák jelölte meg a „szórakozásból mászkálok az utcán” opciót. A gimnáziumi tanulók közül erre vonatkozóan nem érkezett válasz. Ez a szám elég magasnak mondható, hiszen a szakképző iskolások körében az 55 fő kérdőívet kitöltött diákok 47%-a mászkál szórakozásból az utcán. Ez a szám arra is rámutathat, hogy a szakképző iskolás diákok nagy része nem találja meg a hasznos időtöltését.

8.5 Emberi kapcsolatok

A kérdőív kitért az emberi kapcsolatok vizsgálatára is. A 93 választ adó fiatal közül 71 fő elégedett az édesanyjával való kapcsolatával, 61 fő az édesapjával, míg 75 fő érzi ugyanezt a barátaival való kapcsolatával.

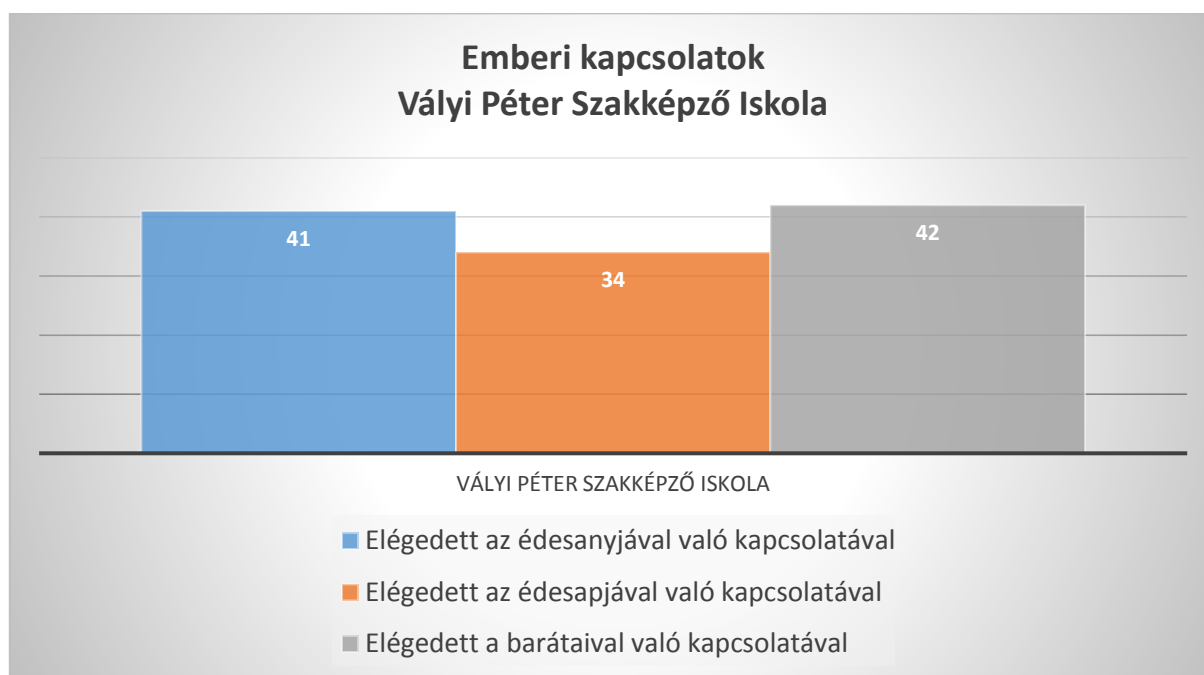


A Béri Balogh Ádám Katolikus Gimnázium tanulói által az emberi kapcsolatok terén adott válaszainak vizsgálata:



A diagramot elemezve kitűnik, hogy a gimnazisták közül a válaszadók többsége a barátaival való kapcsolatával a legelégedettebb, a 39 főből 33-an adták ezt a választ, ami 84,6%-ot jelent. Második helyen szerepel az édesanyjukkal való kapcsolatukkal elégedettek, itt 30 fő jelölte meg ezt a választ, ami 77%-ot jelent. Az emberi kapcsolatok vizsgálata során a válaszadók a harmadik helyre sorolták az édesapjukkal való kapcsolatukkal való elégedettséget. 27 fő gondolta így, ami 69%.

A Vályi Péter Szakképző Iskola tanulói által az emberi kapcsolatok terén adott válaszainak vizsgálata:



A Vályi Péter Szakképző Iskola tanulóinak az emberi kapcsolatok terén adott válaszait vizsgálva is látszik, hogy esetükben is a barátaikkal való kapcsolatukkal vannak a legjobban megelégedve. Az 54 válaszadó közül 42 fő ítélte meg így ezt a kérdést, ami 77%-ot mutat. Itt is második helyen szerepel a diákok édesanyjukkal való kapcsolatukkal az elégedettségük, ezt 41 fő ítélte meg így, ami 75,9%-ot jelent. A szakképző iskola tanulói is harmadik helyre sorolták az elégedettségüket az édesapjukkal való kapcsolatukkal, ami 34 főt jelent, azaz 63%-ot.

Összegzés

Az emberi kapcsolatok vizsgálata során egyértelműen kiderül, hogy a kérdőívet kitöltők körében a baráti kapcsolatok helyeződnek előtérbe, hiszen mindkettő iskola diákjai így ítélték meg. A második helyen az édesanyjukkal való kapcsolatukkal lévő elégedettség szerepel, az édesapjukkal való kapcsolatukkal az elégedettségüket a harmadik helyre sorolták.

A családi kapcsolatok gyengülése tapasztalható. A megkérdezett 16 évesek körében a baráti kapcsolatok helyeződnek előtérbe. Pedig a család több szempontból is meghatározó tényező az ember életében. A szülő-gyermek kapcsolat a kötődés és a világban való biztonságérzet alapja, mely az átadott minták mellett társas támogatást is jelent, továbbá a család fontos védő faktorként is funkcionál az egészségkárosító magatartással szemben. Kutatások kimutatták, hogy a szerfogyasztás gyakorisága a zsilált, kevés támogatást biztosító családok gyermekeinél magasabb.

9. Intézményi adatok

2021. november hónapban a Tamási Kábítószerügyi Egyeztető Fórum 2018-2020 évre visszamenőlegesen adatokat kért azoktól a szervezetektől, akik feladatukból adódóan, illetve hivatalból kapcsolatba kerülhetnek kábítószer-fogyasztókkal.

3 célcsoport:

keresletcsökkentés:

- Tamási és Városhörnyéki Önkormányzatok Szociális Integrációs Központja
- Védőnői Szolgálat
- Gyermekorvos
- Tamási Béri Balogh Ádám Katolikus Gimnázium, Kollégium, Általános Iskola és Óvoda
- Szekszárdi SZC Vályi Péter Szakképző Iskolája és Kollégiuma

kínálatcsökkentés:

- Tamási Rendőrkapitányság
- Tamási Járásbíróság
- Tamási Járási Ügyészség
- Tolna Megyei Kormányhivatal Igazságügyi Osztály

kezelés-ellátás:

- Tamási és Városhörnyéki Önkormányzatok Szociális Integrációs Központja
- Védőnői Szolgálat

9.1 Keresletcsökkentés, kezelés-ellátás szervei

Tamási és Városhörnyéki Önkormányzatok Szociális Integrációs Központja

A család- és gyermekjóléti központ óvodai és iskolai szociális segítói az iskolai védőnővel közösen, a közoktatási intézményekben szerepet tudnak vállalni osztályfőnöki óra keretében a drogprevenációs tevékenységben, tájékoztatásban. A család - és gyermekjóléti központ a Tamási Rendőrkapitánysággal történő együttműködés keretében kialakítja az utcai szociális munka segítı tevékenységet, melynek keretében a Tamási városban illetékes családsegítő és esetenedzser kétheti gyakorisággal egy rendőrségi dolgozóval közösen felkutatja a város fiatalokból álló csoportok által látogatott közterületeit és beszélgetni fognak a fiatalokkal (életvitelük, szokásaik, szabadidős tevékenységeik, társadalmi normák, kortársi kapcsolatok), valamint szükség esetén tájékoztatják őket a városban és járásban elérhető szociális ellátások fajtáiról és azok igénybevételi lehetőségeiről.

Védőnői Szolgálat

Az Iskolavédőnő a középiskolákban végzi a napi munkáját, melyben az egészségnevelés is fontos szerepet kap, mint „egész-szerű”, holisztikus egészségfejlesztési modell. A pedagógusokkal, szociális munkással, az iskola pszichológusával együttműködve kezelik a tanulók életében felmerült és tudomásukra jutott kríziseiket. Probléma esetén a jelző-rendszer a társ-szakkákkal működik.

Gyermekorvos I.

Irányítottak már serdülőt Szekszárdra a RÉV Szenvedélybeteg Segítő Szolgálathoz. 2018-2020 közötti időszakban gyermekorvosi rendelésen nem jelentkezett drogot használó gyermek segítségkérés céljából. Gyermekek vagy serdülők kezelésre önszántukból nem szoktak jelentkezni, mert élvezik az addiktív tevékenységet, nem akarnak változtatni, és többnyire nincs belátásuk saját problémájukra.

Gyermekorvos II.

A Tamási Város II. számú Házi Gyermekorvosi Körzet a mindenkor érvényes minimál feltételekkel és a sürgősségi ellátás területére irányuló rendszeres továbbképzésekkel szerzett aktuális tudással készen áll az érintett korosztály akut drog ill. alkohol abúzus esetek ellátására. Évi rendszerességgel részt vesz a körzet megbízott orvosa a Gyermek Sürgősségi Esetek konferencián, melynek fontos része a drog ill. alkohol abúzus esetek ellátása.

Tamási Béri Balogh Ádám Katolikus Gimnázium, Kollégium, Általános Iskola és Óvoda

A drogmegelőzési program a 2018/2019 és a 2019/2020 és 2020/2021-es tanévben a diákoknak szólt. Az intézményben drogügyi koordinátor, más egészségnevelő, szociális munkás létszáma 3 fő. Az intézményben feladata elsősorban a drogokkal kapcsolatos ismeretek közvetítése, előadások tartása.

Szekszárdi SZC Vályi Péter Szakképző Iskolája és Kollégiuma

Az intézményben van drogmegelőzéssel kapcsolatos program.

A drogmegelőzési program végrehajtója:

Drogmegelőzési program formája	2018/2019 tanév	2019/2020 tanév	2020/2021 tanév
előadás	külső előadó által	külső előadó által	-
tantárgyi kereteken belül	pedagógus által	pedagógus által	pedagógus által

A drogmegelőzési program a 2018/2019 és a 2019/2020-as tanévben diákoknak és a tanároknak szólt. Az intézményben drogügyi koordinátor, más egészségnevelő, szociális munkás létszáma 1 fő. Az intézményben feladata elsősorban a prevenció, segítségnyújtás a probléma kezelésében, valamint a diákok támogatása a számukra nehézséget okozó élethelyzetek kezelésében.

Iskolaorvos, iskolai védőnő, iskolapszichológus az intézményben van.

9.2 Kínálatcsökkentés szervei

A Városi drogstratégia megalkotásához adatokat kértünk be a városban működő bűnügyi szervezetektől is.

Tamási Rendőrkapitányság

Közlekedési bűncselekmények		
Dátum	Ittas vezetés	Bódult állapot
2021.01.01-2021.09.30	37 db	2 db
2020.01.01-2020.12.31	60 db	5 db
2019.01.01-2019.12.31	91 db	-
2018.01.01-2018.12.31	68 db	-
2017.01.01-2017.12.31	83 db	1 db

Kábítószer- újszichoaktív szer birtoklás, fogyasztás (Szabálysértés)			
Életkoronkénti megoszlás			
Dátum	Fiatalkorú	Gyermekkorú	Felnőtt
2021.01.01-2021.09.30	1 fő	-	20 fő
2020.01.01-2020.12.31	1 fő	-	16 fő
2019.01.01-2019.12.31	1 fő	-	17 fő
2018.01.01-2018.12.31	1 fő	1 fő	11 fő
2017.01.01-2017.12.31	1 fő	-	7 fő

Kábítószer- újszichoaktív szer birtoklás, fogyasztás, kereskedelem, terjesztés (Bűncselekmény)				
Dátum	Birtoklás, fogyasztás		Kereskedelem, terjesztés	
	férfi	nő	férfi	nő
2021.01.01-2021.09.30	28	1	4	-
2020.01.01-2020.12.31	11	2	1	-
2019.01.01-2019.12.31	6	-	3	-
2018.01.01-2018.12.31	26	-	3	-
2017.01.01-2017.12.31	12	1	0	-

Kóros szenvedélykeltés, kipróbáltatás gyermekkorúval 1 esetben történt. (2019.01.01.-2019.12.31.)

Drogprevenációs előadások, foglalkozások, egyéb szabadidős tevékenységek (megelőző jelleggel)		
Dátum	Előadás, foglalkozások (alkalom)	Szabadidő hasznos eltöltése, megelőző tevékenység (alkalom)
2021.01.01-2021.09.30	5	15
2020.01.01-2020.12.31	5	8
2019.01.01-2019.12.31	7	21

Tamási Járási Ügyészség

	2018	2019	2020
Btk. 176.§ kábítószer-kereskedelem	-	-	-
Btk. 178.§ kábítószer birtoklása	27 felnőtt korú terhelt, jellemzően fogyasztók	18 felnőtt korú terhelt, jellemzően fogyasztók	24 felnőtt korú terhelt, jellemzően fogyasztók
Btk. 184 új pszichoaktív anyaggal visszaélés	-	1 felnőtt korú terhelt	1 felnőtt korú terhelt
Btk. 236.§ járművezetés ittas állapotban	68 felnőtt korú terhelt	79 felnőtt korú terhelt	63 felnőtt korú terhelt
Btk. 237.§ járművezetés bódult állapotban	-	-	2 felnőtt korú terhelt

Tolna Megyei Kormányhivatal Igazságügyi Osztály

Tolna Megyei Kormányhivatal pártfogó felügyelői tevékenységének ellátása körében, Tamási illetékességi területén kábítószer birtoklás bűncselekmény elkövetése miatt 2018. évben 4 fő, 2019. évben 0 fő, valamint 2020. évben 1 fő gyanúsított pártfogó felügyeletét rendelte el az ügyészség, feltételes felfüggesztés mellett. Az ügyészség minden esetben előírta a gyanúsítottak számára, hogy legalább hat hónapig folyamatos, kábítószer-függőséget gyógyító kezeléssel, kábítószer-használatot kezelő más ellátáson, vagy megelőző-felvilágosító szolgáltatáson (elterelés) vegyenek részt. Az elterelést 1 fő gyanúsított kivételével mindenki teljesítette.

Tamási Járásbíróság

Ügytárgy	2018. évben érkezett ügyek				2019. évben érkezett ügyek				2020. évben érkezett ügyek			
	büntető peres ügy		büntető nemperes ügy szabálysértési ügy	2018. év mindösszesen	büntető peres ügy		büntető nemperes ügy szabálysértési ügy	2019. év mindösszesen	büntető peres ügy		büntető nemperes ügy szabálysértési ügy	2020. év mindösszesen
	összesen	ebből fiatalkorú elleni			összesen	ebből fiatalkorú elleni			összesen	ebből fiatalkorú elleni		
kábítószer birtoklásának vétsége	2		3	5	2	1	3	5			8	8
kábítószer birtoklásának büntette					2		2	4			1	1
kábítószer-kereskedelem vétsége											1	1
kábítószer-kereskedelem büntette									1			1
kábítószer birtoklása előkészületének büntette							1	1				
új pszichoaktív anyaggal visszaélés vétsége											1	1
járművezetés ittas állapotban vétsége	30		51	81	15		61	76	9		57	66
járművezetés bódult állapotban vétsége	2			2							3	3
járművezetés ittas állapotban büntette					1		1	2	2			2
Összesen:	34		54	88	20	1	68	89	12		71	83

Szabálysértési ügy kábítószerrel, pszichoaktív anyaggal és ittas, bódult állapotban történő vezetéssel kapcsolatosan egyik évben sem érkezett.

9.3 A témával kapcsolatos észrevételek, megjegyzések

Tamási és Városkörnyéki Önkormányzatok Szociális Integrációs Központja

- A városban nincs olyan helyiség, ahová a kamasz gyermekek iskola után be tudnának menni és kulturált körülmények között együtt tudnának lenni kortársaikkal. A rendszeresen utcán „bandázó” fiatalok könnyen válhatnak a drogterjesztők célpontjává.

Védőnői Szolgálat

- A prevenció jelentősége a kulcs. A már jól ismert prevenciók hosszú távú használata együtt adhat egyfajta védőhálót:
 - Információközlés szakemberek bevonásával (gyógyításban dolgozók, rendőrök, drogosok), érzelmi nevelés, érdekérvényesítő képesség elsajátítása (a hangsúly ne a lexikális tudás növelésére irányuljon, hanem a személyiség nevelésére)
 - Társas hatás, modell-követés, média hatások (nemet mondás kínálási, csábítási helyzetekben)
 - Fiatalokra jellemző kockázatkeresés kielégítése sportok, túrázás, táborozás, művészeti tevékenységek stb. által.
- Ez a munka már eddig is részét képezte az iskolák életének. A hosszú távú prevenció hangsúlyát a készségfejlesztésre kell helyezni (pedagógus, kortárs és egyéb az iskolában megjelenő szakemberek képzése tekintetében).

Gyermekorvos I

- A prevenció a fontos.
- Fiataloknak szóló egészségtudatosságot fejlesztő programban szívesen részt venne.
- Designer droghasználat veszélyeire figyelmeztető szóróanyag/ plakát/ közösségi médiában megjelenő tartalom hasznos lenne.
- Azokat a gyerekeket kellene elsősorban elérni, akik szerhasználat szempontjából veszélynek vannak kitéve, a családban már vannak rizikótényezők: pl. szülői addikció, érzelemszegénység, megromlott szülő-gyermek viszony, esetleg bántalmazás a családon belül.

Gyermekorvos II

- Fontos lenne, hogy több az érintett korosztállyal szoros kapcsolatot tartó, speciális szakmai felkészültséggel rendelkező kolléga részt vegyen ebben a fontos prevenciók tevékenységben.
- Több, a korosztály által befogadható előadásra lenne szükség. Előtérbe kellene helyezni a vizuális információ átadást. Szükséges egy bizalomra, elfogadásra és anonimitásra épülő segítőrendszer kialakítása.

10. Összegzés, konklúziók

A Tamási Kábítószerügyi Egyeztető Fórum, Tamási város egészségfejlesztési és drogstratégiájának elkészítéséhez a helyzetfelmérést és a szükséges adatgyűjtést elvégezte. A munkacsoport által választott kutatási és adatgyűjtési módszerek a lakossági kérdőív, a fiatalokat érintő ESPAD kérdőív, valamint az intézményi adatbekérés voltak. A kutatási módszerek kiválasztásánál fontos szempont volt, hogy minél több korosztály elérhetővé váljon, valamint hogy hivatalos szervek által biztosított, illetve személyes adatok is rendelkezésre álljanak az adatok kiértékelése során. Ezekhez a szempontokhoz igazodva, a felnőtt lakosság elérését biztosította a lakossági kérdőív, a 16 évesek körének elérését szolgálta az ESPAD kérdőív, a város különböző intézményeinek és hivatalos szerveinek adatgyűjtését pedig az intézményi adatbekérések. Az adatok összegzésére és kiértékelésére kutatási módszerként elkülönítve került sor az egyes fejezetekben.

Az adatok összképét tekintve megállapítható, hogy a megkérdezettek közül sokakat érint az alkohol- és drogfogyasztás. Mind a felnőtt lakosság, mind pedig a 16 évesek körében jellemző a rendszeres alkoholfogyasztás, illetve jóval kisebb mértékben, de megjelenik a rendszeres droghasználat. Ezeket támasztják alá az intézményi adatok is, hiszen a kábítószer birtoklással és használattal kapcsolatos, valamint az ittas vezetéssel kapcsolatos rendőrségi esetek száma az elmúlt években növekedő tendenciát mutatott. Az egyéb különböző szenvedélyek (pl.: dohányzás, gyógyszerhasználat) különböző mértékben, de megjelennek a város lakosságának életében. Kiemelten kezelendő az a felvetett problémakör is, hogy a fiatalok hasznos szabadidő eltöltési lehetőségeinek szinterei korlátozottak, így könnyebben válhatnak a terjesztők és a különböző szenvedélybetegségek áldozataivá.

A város drogstratégiájának elkészítése során, a felmért adatokból leszűrhető információk és az azokhoz kapcsolódó legjelentősebb problémák megoldására kell megfelelő akciótervet kidolgozni, amely hangsúlyt fektet mind a megelőzésre, mind pedig a kezelésre és ellátásra. Fontos szempont, hogy a stratégia kapcsán, minden érintett szereplő hozzátegye azt a tapasztalatot és tudást, ami saját hatáskörében a rendelkezésére áll. A Tamási Kábítószerügyi Egyeztető Fórum a 2022-2023-as években tervezi kidolgozni a városi egészségfejlesztési és drogstratégiáját, a rendelkezésre álló pályázati források függvényében.

„Hiszek az emberekben. Hiszek erejükben, hogy egymást segítsék és mindenhol dacolva éljenek. Hiszek az átlagemberek átlagon felüli tetteiben. Hiszem, hogy mindig van mit remélni - hacsak egy szebb holnapot is -, és hogy a remény a leghatásosabb drog a világon.”

/Jodi Lynn Picoult/

Mellékletek

Lakossági kérdőív

Tisztelt Olvasó!

A Tamási Kábítószerügyi Egyeztető Fórum kidolgozza Tamási város drogstratégiáját, amely a kábítószer-terjesztés és fogyasztás megelőzésére, visszaszorítására és kezelésére irányul.

Jelen lakossági kérdőív kidolgozásával és kiértékelésével kívánjuk felmérni, hogy a különböző szenvedélyek, milyen mértékben és milyen formában vannak jelen a városban és közvetlen környezetében.

Kérjük, amennyiben 16. életévét betöltötte, a kérdőív kitöltésével járuljon hozzá a lokális helyzetfelmérés minél szélesebb körű megvalósulásához, ezáltal pedig a valóban helyi problémákra reagáló stratégia kidolgozásához.

A kérdőív kitöltése minden esetben anonim módon történik.

Közreműködését, kitöltését ezúton is köszönjük!

1. ÁLTALÁNOS, BEVEZETŐ KÉRDÉSEK

1/1. Az Ön neme:

- férfi
- nő

1/2. Az Ön életkora:

- 18 év alatt
- 18-25 év között
- 26-40 év között
- 41-65 év között
- 65 év felett

1/3. Az Ön lakóhelye:

- Tamási város
- egyéb Tolna megyei város
- Tolna megyei falu
- Tolna megyei puszta, tanya
- Tolna megyén kívüli lakóhely

1/4. Az Ön családi állapota:

- házas
- élettársi kapcsolatban/párkapcsolatban élő
- egyedülálló
- elvált
- özvegy

1/5. Az Ön legmagasabb befejezett iskolai végzettsége:

- soha nem járt iskolába / nem fejezte be az alapfokú iskolát
- alapfokú iskolai végzettség (8 általános)
- középfokú iskolai végzettség
- felsőfokú iskolai végzettség

1/6. Az Ön munkaügyi státusza:

- rendszeresen foglalkoztatott
- tanuló/hallgató
- gazdaságilag inaktív (nyugdíjas, háztartásbeli, rokkantnyugdíjas)
- munkanélküli
- vállalkozó
- egyéb:.....

1/7. Rendszeres foglalkoztatás esetén az Ön beosztása:

- felsővezető
- középvezető
- fizikai munkát végző
- szellemi munkát végző

2. DOHÁNYZÁSSAL KAPCSOLATOS KÉRDÉSEK

2/1. Ön dohányzik-e (elektromos cigaretta is beleszámítandó)?

- igen
- nem

2/2. Hány éves korában szívott először cigarettát (megközelítőleg is megfelel)?

..... (csak számot adhat meg)

2/3. Milyen gyakorisággal és milyen mennyiségben dohányzik? (egy sor kitöltendő)

- napi rendszerességgel
 - o 1-2 szál
 - o 3-5 szál
 - o 6-10 szál
 - o 11-20 szál
 - o 20 szálnál több
- heti rendszerességgel
 - o 1-2 szál
 - o 3-5 szál
 - o 6-10 szál
 - o 11-20 szál
 - o 20 szálnál több
- havi rendszerességgel
 - o 1-2 szál
 - o 3-5 szál
 - o 6-10 szál
 - o 11-20 szál
 - o 20 szálnál több
- alkalmasszerűen
 - o 1-2 szál
 - o 3-5 szál
 - o 6-10 szál
 - o 11-20 szál
 - o 20 szálnál több

2/4. Másvalaki dohányzik-e az Ön jelenlegi családjában (egy háztartásban élők)?

- igen
- nem
- nem tudom

2/5. Dohányzó családtagjára/családtagjaira vonatkozóan, kérjük adja meg az alábbi adatokat:

Kora	Neme (férfi/nő)	Milyen gyakran? (pl.: napi, heti, havi rendszerességgel; alkalmoszerűen; stb.)	Milyen mennyiségben? (pl.: 1-2 szál, 3-5 szál, 6-10 szál, stb.)

3. ENERGIAITAL FOGYASZTÁSSAL KAPCSOLATOS KÉRDÉSEK

3/1. Ön szokott-e energiaitalt fogyasztani?

- igen
- nem

3/2. Hány éves korában fogyasztott először energiaitalt (megközelítőleg is megfelel)?

..... (csak számot adhat meg)

3/3. Milyen gyakorisággal és milyen mennyiségben fogyaszt energiaitalt? (egy sor kitöltendő)

- napi rendszerességgel
 - 1-2 doboz
 - 3-5 doboz
 - 6-10 doboz
 - 10-nél több doboz
- heti rendszerességgel
 - 1-2 doboz
 - 3-5 doboz
 - 6-10 doboz
 - 10-nél több doboz
- havi rendszerességgel
 - 1-2 doboz
 - 3-5 doboz
 - 6-10 doboz
 - 10-nél több doboz
- alkalmoszerűen
 - 1-2 doboz
 - 3-5 doboz
 - 6-10 doboz
 - 10-nél több doboz

3/4. Másvalaki fogyaszt-e energiaitalt az Ön jelenlegi családjában (egy háztartásban élők)?

- igen
- nem
- nem tudom

3/5. Energiatalt fogyasztó családtagjára/családtagjaira vonatkozóan, kérjük adja meg az alábbi adatokat:

Kora	Neme (férfi/nő)	Milyen gyakran? (pl.: napi, heti, havi rendszerességgel; alkalmoszerűen; stb.)	Milyen mennyiségben? (pl.: 1-2 doboz, 3-5 doboz, 6-10 doboz, stb.)

4. ALKOHOLFOGYASZTÁSSAL KAPCSOLATOS KÉRDÉSEK

4/1. Ön szokott-e alkoholt fogyasztani?

- igen
- nem

4/2. Hány éves korában fogyasztott először alkoholt (megközelítőleg is megfelel)?

..... (csak számot adhat meg)

4/3. Milyen gyakorisággal fogyaszt alkoholt?

- napirendszerességgel
- heti rendszerességgel
- havi rendszerességgel
- alkalmoszerűen

4/4. Milyen szeszes italt fogyaszt általában? (több is választható)

- sör
- bor
- pezsgő
- egyéb rövidital (pl.: pálinka, vodka, gin, rum, whisky, konyak, stb.)
- cyder
- egyéb:.....

4/5. Mikor fogyasztott utoljára alkoholtartalmú italt?

- mai napon
- 1-2 napja
- az elmúlt héten
- az elmúlt 30 napban
- 30 napnál régebben

4/6. Utolsó alkalommal mit fogyasztott és körülbelül milyen mennyiségben (hígítás esetén is az alkoholtartalmú italt és annak mennyiségét vegye figyelembe)?

- sör:dl
- bor:dl
- pezsgő:dl
- egyéb rövidital (pl.: pálinka, vodka, gin, rum, whisky, konyak, stb.):cl
- cyder:üveg
- egyéb:.....

4/7. Egy ötös skálán határozza meg, hogy az utolsó alkoholfogyasztása milyen hatással volt Önre.

- 1 – egyáltalán nem volt hatással rám
- 2
- 3
- 4
- 5 – lerészegedtem

4/8. Másvalaki szokott-e alkoholt fogyasztani az Ön jelenlegi családjában (egy háztartásban élők)?

- igen
- nem
- nem tudom

4/9. Alkoholt fogyasztó családtagjára/családtagjaira vonatkozóan, kérjük adja meg az alábbi adatokat:

Kora	Neme (férfi/nő)	Milyen gyakran? (pl.: napi, heti, havi rendszerességgel; alkalmoszerűen; stb.)	Milyen szeszest italt? (pl.: sör, bor, pálinka, stb.)	Milyen mennyiségben? (pl.: sör-2 doboz, bor-4 dl, pálinka-3 cl, stb.)

5. KÁBÍTÓSZER HASZNÁLATTAL KAPCSOLATOS KÉRDÉSEK

5/1. Ön használ-e/használt-e élete során valamilyen kábítószer?

- igen
- nem

5/2. Hány éves korában használt először kábítószer (megközelítőleg is megfelel)?

..... (csak számot adhat meg)

5/3. Milyen gyakorisággal használ kábítószer?

- napirendszerességgel
- heti rendszerességgel
- havi rendszerességgel
- alkalmoszerűen
- életemben egyszer kipróbáltam

5/4. Milyen kábítószer használ általában? (több is választható)

Amennyiben életében egyszer használt bármilyen kábítószer, kérjük jelölje meg azt, amit akkor kipróbált.

- designer drogok
- hallucinogének (pl.: LSD, meszkalin, pszilocibin)
- stimulánsok (pl.: kokain, anfetamin, speed, ecstasy)
- kannabinoidok (pl.: marihuána, hasis)
- ópiátok (pl.: morfin, metadon, heroin, kodein)
- inhalánsok
- egyéb:.....

5/5. Mikor használt utoljára kábítószer?

- mai napon
- 1-2 napja
- az elmúlt héten
- az elmúlt 30 napban
- 30 napnál régebben

5/6. Családtagjai használnak-e/használtak-e életük során valamilyen kábítószer?

- igen
- nem
- nem tudom

5/7. Kábítószer használó családtagjára/családtagjaira vonatkozóan, kérjük adja meg az alábbi adatokat:

Kora	Neme (férfi/nő)	Milyen gyakran? (pl.: napi, heti, havi rendszerességgel; életében egyszer; alkalmanként; stb.)	Milyen szert? (pl.: LSD, speed, hasis, THC, heroin, kokain, stb.)

6. GYÓGYSZERHASZNÁLATTAL KAPCSOLATOS KÉRDÉSEK

6/1. Ön használ-e/használt-e orvosi utasítás nélkül, egészségügyi okoktól függetlenül (visszaélészerűen) valamilyen nyugtató, szorongáscsökkentő, altató gyógyszert?

- igen
- nem

6/2. Hány éves korában használt először visszaélészerűen valamilyen nyugtató, szorongáscsökkentő, altató gyógyszert (megközelítőleg is megfelel)?

..... (csak számot adhat meg)

6/3. Milyen gyakorisággal használ visszaélészerűen valamilyen nyugtató, szorongáscsökkentő, altató gyógyszert?

- napirendszerességgel
- heti rendszerességgel
- havi rendszerességgel
- alkalmászerűen
- egy alkalommal fordult elő

6/4. Milyen nyugtató, szorongáscsökkentő, altató gyógyszert használ általában? Kérjük, adja meg a gyógyszer nevét. (több is felsorolható)

.....

6/5. Mikor fogyasztott utoljára, egészségügyi okoktól függetlenül (visszaélészerűen) valamilyen nyugtató, szorongáscsökkentő, altató gyógyszert?

- mai napon
- 1-2 napja
- az elmúlt héten
- az elmúlt 30 napban

- 30 napnál régebben

6/6. Családtagjai használnak-e/használtak-e orvosi utasítás nélkül, egészségügyi okoktól függetlenül (visszaélésszerűen) valamilyen nyugtató, szorongáscsökkentő, altató gyógyszert?

- igen
- nem
- nem tudom

6/7. Visszaélésszerűen gyógyszert használó családtagjára/családtagjaira vonatkozóan, kérjük adja meg az alábbi adatokat:

Kora	Neme (férfi/nő)	Milyen gyakran? (pl.: napi, heti, havi rendszerességgel; alkalmasszerűen; stb.)	Milyen gyógyszert? (Kérjük, adja meg a gyógyszer nevét.)

7. EGYÉB, KÉMIAI SZEREKHEZ NEM KÖTŐDŐ SZENVEDÉLYEKEL KAPCSOLATOS KÉRDÉSEK

7/1. Ön küzd-e kémiai szerekhez nem kötődő szenvedéllyel (pl.: szerencsejáték, internetfüggőség, társfüggőség, szex függőség, kényszervásárlás, munkaszünet, evési zavarok, kleptománia)?

- igen
- nem

7/2. Amennyiben igen, mi az?

.....

7/3. Az Ön családjában bárki küzd-e kémiai szerekhez nem kötődő szenvedéllyel (pl.: szerencsejáték, internetfüggőség, társfüggőség, szex függőség, kényszervásárlás, munkaszünet, evési zavarok, kleptománia)?

- igen
- nem
- nem tudom

7/4. Amennyiben igen, mi az?

.....

8. SZABADIDŐ ELTÖLTÉSÉVEL ÉS EGYÉB KÖRÜLMÉNYEKEL KAPCSOLATOS KÉRDÉSEK

8/1. Mivel tölti Ön legszívesebben a szabadidejét és azt milyen gyakorisággal teszi (több válaszlehetőség is kitölthető)?

- sporttevékenység (pl.: futás, aerobic, zumba, jóga, tánc, stb.)
 - o napi rendszerességgel
 - o heti rendszerességgel (heti egyszer, kétszer, vagy többször)
 - o havi rendszerességgel (havi egyszer, kétszer, vagy többször)
 - o évi rendszerességgel (évi egyszer, kétszer, vagy többször)
 - o alkalmasszerűen

- TV nézés (híradó, film, sorozat, stb.)
 - o napi rendszerességgel
 - o heti rendszerességgel (heti egyszer, kétszer, vagy többször)
 - o havi rendszerességgel (havi egyszer, kétszer, vagy többször)
 - o évi rendszerességgel (évi egyszer, kétszer, vagy többször)
 - o alkalmoszerűen
- olvasás
 - o napi rendszerességgel
 - o heti rendszerességgel (heti egyszer, kétszer, vagy többször)
 - o havi rendszerességgel (havi egyszer, kétszer, vagy többször)
 - o évi rendszerességgel (évi egyszer, kétszer, vagy többször)
 - o alkalmoszerűen
- közösségi média/internet
 - o napi rendszerességgel
 - o heti rendszerességgel (heti egyszer, kétszer, vagy többször)
 - o havi rendszerességgel (havi egyszer, kétszer, vagy többször)
 - o évi rendszerességgel (évi egyszer, kétszer, vagy többször)
 - o alkalmoszerűen
- közösségi tevékenységek (baráti körök, egyéb ismertségek, egyesületi összejövetelek, stb.)
 - o napi rendszerességgel
 - o heti rendszerességgel (heti egyszer, kétszer, vagy többször)
 - o havi rendszerességgel (havi egyszer, kétszer, vagy többször)
 - o évi rendszerességgel (évi egyszer, kétszer, vagy többször)
 - o alkalmoszerűen
- egyéb
 - o napi rendszerességgel
 - o heti rendszerességgel (heti egyszer, kétszer, vagy többször)
 - o havi rendszerességgel (havi egyszer, kétszer, vagy többször)
 - o évi rendszerességgel (évi egyszer, kétszer, vagy többször)
 - o alkalmoszerűen

8/2. Amennyiben az előző kérdésnél az "egyéb" válaszlehetőséget töltötte ki, kérjük nevezze meg, mi az a szabadidős tevékenység:

.....

8/3. Az Ön megítélése szerint, a bűncselekmények elkövetése általában összefüggésbe hozható-e az alkohol-és/vagy droghasználattal?

- igen
- nem
- némely esetben

8/4. Ön szerint az iskolai végzettség befolyásolja-e a különböző szenvedélybetegségek kialakulását?

- igen
- nem

8/5. Mit gondol, mely családokat érinthetik jobban a szenvedélybetegségekkel kapcsolatos problémák?

- jó anyagi körülmények között élő családokat
- rossz anyagi körülmények között élő családokat
- teljesen mindegy, nem ettől függ

8/6. Egyetért-e a következő állításokkal?

	IGEN	NEM
Az alkohol-drog fogyasztása jó módszer arra, hogy megoldjuk a problémákat.		
Az alkohol-drog fogyasztása jó módszer arra, hogy elkerüljük a depressziós érzéseket.		
Az alkohol-drog fogyasztása annyira képes befolyásolni a gondolkodást, hogy az ember képes kárt tenni magában.		
Az alkohol-drog fogyasztása annyira képes befolyásolni a gondolkodást, hogy az ember képes kárt tenni másban.		

8/7. Mit tenne, ha kiderülne egy Önnek fontos személyről, hogy alkohol- és/vagy drogproblémái vannak?

	IGEN	NEM
Megmondanám, hogy forduljon szakemberhez.		
Javasolnám, hogy hívjon fel egy ingyenes segélyszámot.		
Azt mondanám, hogy beszéljen a családjában valakivel.		
Beszélnék én vele anélkül, hogy igénybe venném más segítségét.		
Tanácsot kérnék egy barátomtól.		
Tanácsot kérnék egy szakembertől.		
Szerintem ez nem komoly probléma, nem kell vele foglalkozni.		

8/8. Egészítse ki a mondatok elejét, az alább megadott 5 variáció egyikével, amivel a legjobban egyetért:

	Nagyon elégedetlen vagyok	Általában elégedetlen vagyok	Általában elégedett vagyok	Nagyon elégedett vagyok	Tökéletesen elégedett vagyok
....a család-tagjaim közötti összetartozással.					
...ahogyan a családom képes kezelni a veszteségeket (pl.: gyász, munkahely elvesztése).					
...ahogyan a családtagjaim megosztják egymással a pozitív, jó élményeket.					
...ahogyan a problémákat közösen, családon belül próbálják megoldani.					
....az együtt töltött idő mennyiségével.					

8/9. Szívesen részt venne szenvedélybetegségekkel, alkohol- és drogfogyasztással kapcsolatos előadásokon, ismertetőkön?

- igen, szívesen részt vennék
- nem, mert nem érdekel
- nem, mert mindent tudok, amit szeretnék
- nem, mert a családomat úgysem érinti

8/10. Amennyiben igen, milyen jellegű előadást helyezne előtérbe (több válaszlehetőség is bejelölhető)?

- szakember előadása
- volt szenvedélybeteg előadása
- filmvetítés a témában
- kiscsoportos beszélgetés
- négy szemközti beszélgetés
- nyomtatott ismeretanyag átadása
- egyéb:.....

Köszönjük a kitöltést!

Az anonim módon kitöltött kérdőívek eredményeit, összesítés után Tamási város honlapján (www.tamasi.hu) tesszük közzé.

ESPAD kérdőív



Európai iskolavizsgálat az alkohol- és egyéb drogfogyasztásról
www.espad.org

KÉRDŐÍV

Mielőtt elkezdenéd, kérjük olvasd el!

Ez a kérdőív Európa diákjainak alkoholfogyasztásáról, dohányzásáról és drogfogyasztásáról szóló nemzetközi kutatás része. Körülbelül 35 országban több mint 100 000 diák fogja kitölteni a kérdőívet. A kutatás neve: ESPAD (European School Survey Project on Alcohol and other drugs).

A kérdőív teljesen névtelen – nem tartalmazza a nevedet és semmi olyan információt, ami alapján azonosítani lehetne téged. Ha befejezted a kérdőív kitöltését, tedd az asztalon elhelyezett borítékba. Az osztályban jelen lévő munkatársunk a borítékot lezárja, mielőtt kimegy az osztályból, és rögtön továbbítja a kutatás vezetőinek, ezért nem kell tartanod attól, hogy bárki megtudja a válaszaidat.

A te osztályodat véletlenszerűen választottuk ki az adatfelvételben való részvételre. Magyarországon a kutatást a Budapesti Corvinus Egyetem Szociológia és Társadalompolitika Intézete végzi. A kérdőív kitöltése önkéntes. Ha bármelyik kérdésre nem akarsz valamilyen okból válaszolni, hagyd üresen. Fontos, hogy minden kérdésre olyan megfontoltan és őszintén válaszolj, amennyire csak lehetséges. Az eredményeket országos és európai összehasonlításban mutatjuk majd be. Ezek a beszámolók semmilyen, az egyes tanulókra, osztályokra vagy iskolákra visszavezethető adatokat nem fognak tartalmazni. Ne feledd, hogy a válaszaidat teljesen bizalmasan kezeljük.

Amennyiben egyik lehetséges választ sem találsz teljesen megfelelőnek, abban az esetben jelöld be azt, amelyik a legközelebb van ahhoz. Kérjük, hogy minden kérdésnél "X" -szel jelöld az általad megfelelőnek talált válasznál szereplő négyzetet. Ha bármilyen problémád van a kitöltéssel, fordulj bizalommal az osztályban lévő munkatársunkhoz.

Előre is köszönjük a közreműködésedet! Kérjük, kezdj hozzá.
Thank you in advance for your participation! Please begin.

Először néhány személyes kérdést teszünk fel.

C01 Nemed?

- 1 fiú
2 lány

C02 Melyik évben születél?

--	--	--	--

C03 Milyen gyakran csinálod a következő dolgokat?

Minden sorban csak egy választ jelölj be.

	soha	néhányszor egy évben	havonta 1-2-szer	legalább hetente egyszer	majdnem minden nap
a) Számítógépes játékokat játszom.....	<input type="checkbox"/>	<input type="checkbox"/>	<input type="checkbox"/>	<input type="checkbox"/>	<input type="checkbox"/>
b) Aktívan sportolok.....	<input type="checkbox"/>	<input type="checkbox"/>	<input type="checkbox"/>	<input type="checkbox"/>	<input type="checkbox"/>
c) Könyvet olvasok (nem tankönyvet)	<input type="checkbox"/>	<input type="checkbox"/>	<input type="checkbox"/>	<input type="checkbox"/>	<input type="checkbox"/>
d) Elmegyek este (buliba, kávézóba, szórakozóhelyre stb.)	<input type="checkbox"/>	<input type="checkbox"/>	<input type="checkbox"/>	<input type="checkbox"/>	<input type="checkbox"/>
e) Más hobbimmal foglalkozom (pl. zenélek, rajzolok, táncolok, írok stb.).....	<input type="checkbox"/>	<input type="checkbox"/>	<input type="checkbox"/>	<input type="checkbox"/>	<input type="checkbox"/>
f) Szórakozásból elmegyek este a barátaimmal bevásárló központba, máskálók az utcán, vagy a parkban	<input type="checkbox"/>	<input type="checkbox"/>	<input type="checkbox"/>	<input type="checkbox"/>	<input type="checkbox"/>
g) Szabadidőmben internetezek (csetelek, zenét keresek, közösségi oldalakat használok, játszom stb.).....	<input type="checkbox"/>	<input type="checkbox"/>	<input type="checkbox"/>	<input type="checkbox"/>	<input type="checkbox"/>
h) Pénznyerő automatával játszom (pl. félgépi rablós, flipper)	<input type="checkbox"/>	<input type="checkbox"/>	<input type="checkbox"/>	<input type="checkbox"/>	<input type="checkbox"/>
	1	2	3	4	5

C04 Az utóbbi 30 napban hány napon hiányoztál egy vagy több órát az iskolából?

Minden sorban csak egy választ jelölj be.

	egyét sem	1 napot	2 napot	3-4 napot	5-6 napot	7 vagy több napot
a) Betegség miatt	<input type="checkbox"/>	<input type="checkbox"/>	<input type="checkbox"/>	<input type="checkbox"/>	<input type="checkbox"/>	<input type="checkbox"/>
b) Egyszerűen nem mentél be, lógtál	<input type="checkbox"/>	<input type="checkbox"/>	<input type="checkbox"/>	<input type="checkbox"/>	<input type="checkbox"/>	<input type="checkbox"/>
c) Más okból	<input type="checkbox"/>	<input type="checkbox"/>	<input type="checkbox"/>	<input type="checkbox"/>	<input type="checkbox"/>	<input type="checkbox"/>
	1	2	3	4	5	6

A következő kérdések a cigarettázásról szólnak (a kérdések NEM VONATKOZNAK AZ E-CIGARETTÁRA)

C05 Mit gondolsz, milyen nehezen tudnál cigarettát szerezni, ha akarnál (ne számítsd be az e-cigarettát)?

- 1 Lehetetlen
2 Nagyon nehezen
3 Elég nehezen
4 Elég könnyen
5 Nagyon könnyen
6 Nem tudom

C06 Szívtál-e már cigarettát az életedben, és ha igen, hány alkalommal (ne számítsd be az e-cigarettát)?

Az alkalomok száma:

0	1-2	3-5	6-9	10-19	20-39	40 vagy több
<input type="checkbox"/>	<input type="checkbox"/>	<input type="checkbox"/>	<input type="checkbox"/>	<input type="checkbox"/>	<input type="checkbox"/>	<input type="checkbox"/>
1	2	3	4	5	6	7

C07 Milyen gyakran szívta/cigaretta az ELMÚLT 30 NAPBAN (ne számítsd be az e-cigaretta)?

- 1 Egyáltalán nem
- 2 Egy cigaretta/nál kevesebbet hetente
- 3 Egy cigaretta/nál kevesebbet naponta
- 4 Naponta 1-5 szálát
- 5 Naponta 6-10 szálát
- 6 Naponta 11-20 szálát
- 7 Naponta több, mint 20 szálát

C08 Hány éves korodban próbáltad ki ELŐSZÖR a következőket (ne számítsd be az e-cigaretta)?

Minden sorban csak egy választ jelölj.

	soha	9 évesen vagy korábban	10 évesen	11 évesen	12 évesen	13 évesen	14 évesen	15 évesen	16 évesen vagy később
a) Elszívta az első cigaretta.....	<input type="checkbox"/>	<input type="checkbox"/>	<input type="checkbox"/>	<input type="checkbox"/>	<input type="checkbox"/>	<input type="checkbox"/>	<input type="checkbox"/>	<input type="checkbox"/>	<input type="checkbox"/>
b) Naponta cigarettázta.....	<input type="checkbox"/>	<input type="checkbox"/>	<input type="checkbox"/>	<input type="checkbox"/>	<input type="checkbox"/>	<input type="checkbox"/>	<input type="checkbox"/>	<input type="checkbox"/>	<input type="checkbox"/>
	1	2	3	4	5	6	7	8	9

A következő kérdések a szeszesitalokról szólnak
– beleértve a sört, a bort, az égetett szeszeket, cidert és az előre összeállított alkoholtartalmú üdítőitalokat

C14 Véleményed szerint milyen nehezen tudnád beszerezni a következőket, ha akarnád?

Minden sorban *csak egy* választ jelölj.

	lehetetlen	nagyon nehezen	inkább nehezen	inkább könnyen	nagyon könnyen	nem tudom
a) Sör (ne számítsd bele az alkoholmentes sört)	<input type="checkbox"/>	<input type="checkbox"/>	<input type="checkbox"/>	<input type="checkbox"/>	<input type="checkbox"/>	<input type="checkbox"/>
b) Cider (almabor, mint pl. Somersby ,Strongbow, Carling, Bulmers),.....	<input type="checkbox"/>	<input type="checkbox"/>	<input type="checkbox"/>	<input type="checkbox"/>	<input type="checkbox"/>	<input type="checkbox"/>
c) Előre összeállított alkoholtartalmú üdítőital (pl: Smash, Bacardi breezer, Inside, Nite)	<input type="checkbox"/>	<input type="checkbox"/>	<input type="checkbox"/>	<input type="checkbox"/>	<input type="checkbox"/>	<input type="checkbox"/>
d) Bor (pezsgő is)	<input type="checkbox"/>	<input type="checkbox"/>	<input type="checkbox"/>	<input type="checkbox"/>	<input type="checkbox"/>	<input type="checkbox"/>
e) Égetett szesz (pl. vodka, whisky, konyak, pálinka, koktélok, kevert, likőr, vermut)	<input type="checkbox"/>	<input type="checkbox"/>	<input type="checkbox"/>	<input type="checkbox"/>	<input type="checkbox"/>	<input type="checkbox"/>
	1	2	3	4	5	6

C15 Hány alkalommal fogyasztottál szeszes italt?

Minden sorban *csak egy* választ jelölj be

	Az alkalmak száma						
	0	1–2	3–5	6–9	10–19	20–39	40 vagy több
a) Életed során	<input type="checkbox"/>	<input type="checkbox"/>	<input type="checkbox"/>	<input type="checkbox"/>	<input type="checkbox"/>	<input type="checkbox"/>	<input type="checkbox"/>
b) Az elmúlt 12 hónapban.....	<input type="checkbox"/>	<input type="checkbox"/>	<input type="checkbox"/>	<input type="checkbox"/>	<input type="checkbox"/>	<input type="checkbox"/>	<input type="checkbox"/>
c) Az utóbbi 30 napban	<input type="checkbox"/>	<input type="checkbox"/>	<input type="checkbox"/>	<input type="checkbox"/>	<input type="checkbox"/>	<input type="checkbox"/>	<input type="checkbox"/>
	1	2	3	4	5	6	7

C16 Gondold végig az ELMÚLT 30 NAPOT! Hány alkalommal ittál a következő italokból?

Minden sorban *csak egy* választ jelölj.

	Az alkalmak száma						
	0	1–2	3–5	6–9	10–19	20–39	40 vagy több
a) Sör (ne számítsd bele az alkoholmentes sört)	<input type="checkbox"/>	<input type="checkbox"/>	<input type="checkbox"/>	<input type="checkbox"/>	<input type="checkbox"/>	<input type="checkbox"/>	<input type="checkbox"/>
b) Cider (almabor, mint pl. Strongbow, Carling, Bulmers, Somersby)	<input type="checkbox"/>	<input type="checkbox"/>	<input type="checkbox"/>	<input type="checkbox"/>	<input type="checkbox"/>	<input type="checkbox"/>	<input type="checkbox"/>
c) Előre összeállított alkoholtartalmú üdítőital (pl. Smash, Bacardi breezer, Inside, Nite)	<input type="checkbox"/>	<input type="checkbox"/>	<input type="checkbox"/>	<input type="checkbox"/>	<input type="checkbox"/>	<input type="checkbox"/>	<input type="checkbox"/>
d) Bor (pezsgő is)	<input type="checkbox"/>	<input type="checkbox"/>	<input type="checkbox"/>	<input type="checkbox"/>	<input type="checkbox"/>	<input type="checkbox"/>	<input type="checkbox"/>
e) Égetett szeszek (pl. likőr, pálinka, vodka, koktél, vermut).....	<input type="checkbox"/>	<input type="checkbox"/>	<input type="checkbox"/>	<input type="checkbox"/>	<input type="checkbox"/>	<input type="checkbox"/>	<input type="checkbox"/>
	1	2	3	4	5	6	7

Néhány további, alkohollal kapcsolatos kérdés

C20 Hányszor fordult veled elő, hogy annyit ittál, hogy berúgtál? Például támolyogtál járás közben, akadozott a beszéded, hánytál, vagy nem emlékeztél mi történt veled előzőleg?

Minden sorban csak egy választ jelölj be.

Az alkalmak száma

	0	1-2	3-5	6-9	10-19	20-39	40 vagy több
a) Az életed során	<input type="checkbox"/>	<input type="checkbox"/>	<input type="checkbox"/>	<input type="checkbox"/>	<input type="checkbox"/>	<input type="checkbox"/>	<input type="checkbox"/>
b) Az elmúlt 12 hónapban.....	<input type="checkbox"/>	<input type="checkbox"/>	<input type="checkbox"/>	<input type="checkbox"/>	<input type="checkbox"/>	<input type="checkbox"/>	<input type="checkbox"/>
c) Az elmúlt 30 napban.....	<input type="checkbox"/>	<input type="checkbox"/>	<input type="checkbox"/>	<input type="checkbox"/>	<input type="checkbox"/>	<input type="checkbox"/>	<input type="checkbox"/>
	1	2	3	4	5	6	7

C21 Hány éves korodban próbáltad ki először a következőket?

Minden sorban csak egy választ jelölj.

	Soha	9 évesen vagy korábban	10 évesen	11 évesen	12 évesen	13 évesen	14 évesen	15 évesen	16 évesen és később
a) Alkoholt fogyasztottál legalább egy pohárral	<input type="checkbox"/>	<input type="checkbox"/>	<input type="checkbox"/>	<input type="checkbox"/>	<input type="checkbox"/>	<input type="checkbox"/>	<input type="checkbox"/>	<input type="checkbox"/>	<input type="checkbox"/>
b) Berúgtál	<input type="checkbox"/>	<input type="checkbox"/>	<input type="checkbox"/>	<input type="checkbox"/>	<input type="checkbox"/>	<input type="checkbox"/>	<input type="checkbox"/>	<input type="checkbox"/>	<input type="checkbox"/>
	1	2	3	4	5	6	7	8	9

C22 Az elmúlt 12 hónapban hány alkalommal ittál alkoholtartalmú italt azért,

Minden sorban csak egy választ jelölj.

	Soha	Időnként	Az esetek felében	Majdnem mindig	Mindig
a) mert segít élvezni egy bulit?	<input type="checkbox"/>	<input type="checkbox"/>	<input type="checkbox"/>	<input type="checkbox"/>	<input type="checkbox"/>
b) mert segít, amikor lehangolt vagy ideges vagy?	<input type="checkbox"/>	<input type="checkbox"/>	<input type="checkbox"/>	<input type="checkbox"/>	<input type="checkbox"/>
c) hogy jobb kedvre derülj, ha rossz hangulatban vagy?	<input type="checkbox"/>	<input type="checkbox"/>	<input type="checkbox"/>	<input type="checkbox"/>	<input type="checkbox"/>
d) mert kellemes érzést okoz?	<input type="checkbox"/>	<input type="checkbox"/>	<input type="checkbox"/>	<input type="checkbox"/>	<input type="checkbox"/>
e) hogy feldobódj?	<input type="checkbox"/>	<input type="checkbox"/>	<input type="checkbox"/>	<input type="checkbox"/>	<input type="checkbox"/>
f) mert élvezetesebbé teszi a társas összejöveteleket?	<input type="checkbox"/>	<input type="checkbox"/>	<input type="checkbox"/>	<input type="checkbox"/>	<input type="checkbox"/>
g) hogy beilleszkedj egy általad kedvelt társaságba?	<input type="checkbox"/>	<input type="checkbox"/>	<input type="checkbox"/>	<input type="checkbox"/>	<input type="checkbox"/>
h) mert feldobja a bulikat, ünnepeket?	<input type="checkbox"/>	<input type="checkbox"/>	<input type="checkbox"/>	<input type="checkbox"/>	<input type="checkbox"/>
i) hogy elfeledkezz a problémáidról?	<input type="checkbox"/>	<input type="checkbox"/>	<input type="checkbox"/>	<input type="checkbox"/>	<input type="checkbox"/>
j) mert jó buli alkoholt inni?	<input type="checkbox"/>	<input type="checkbox"/>	<input type="checkbox"/>	<input type="checkbox"/>	<input type="checkbox"/>
k) hogy mások kedveljenek?	<input type="checkbox"/>	<input type="checkbox"/>	<input type="checkbox"/>	<input type="checkbox"/>	<input type="checkbox"/>
l) hogy ne érezd úgy, hogy kimaradsz valamiből?	<input type="checkbox"/>	<input type="checkbox"/>	<input type="checkbox"/>	<input type="checkbox"/>	<input type="checkbox"/>
	1	2	3	4	5

A következő kérdések a KANNABISZRA (MARIHUÁNÁRA VAGY HASISRA) vonatkoznak.
(egyéb ismert nevei: fű, vadkender, joint, spangli)

C24 Mit gondolsz, mennyire nehezen tudnál kannabiszt szerezni, ha akarnál?

- 1 Lehetetlen
 2 Nagyon nehezen
 3 Inkább nehezen
 4 Inkább könnyen
 5 Nagyon könnyen
 6 Nem tudom

C25 Előfordult-e veled, és ha igen hányszor, hogy kannabiszt fogyasztottál?

Minden sorban csak egy választ jelölj.

	Az alkalmak száma						
	0	1–2	3–5	6–9	10–19	20–39	40 vagy több
a) Életed során	<input type="checkbox"/>	<input type="checkbox"/>	<input type="checkbox"/>	<input type="checkbox"/>	<input type="checkbox"/>	<input type="checkbox"/>	<input type="checkbox"/>
b) Az utóbbi 12 hónapban	<input type="checkbox"/>	<input type="checkbox"/>	<input type="checkbox"/>	<input type="checkbox"/>	<input type="checkbox"/>	<input type="checkbox"/>	<input type="checkbox"/>
c) Az utóbbi 30 napban	<input type="checkbox"/>	<input type="checkbox"/>	<input type="checkbox"/>	<input type="checkbox"/>	<input type="checkbox"/>	<input type="checkbox"/>	<input type="checkbox"/>
	1	2	3	4	5	6	7

C26 Mikor próbáltad ki ELŐSZÖR a kannabiszt?

- 1 Soha nem próbáltam
 2 9 évesen vagy korábban
 3 10 évesen
 4 11 évesen
 5 12 évesen
 6 13 évesen
 7 14 évesen
 8 15 évesen
 9 16 évesen vagy később

A következő kérdések néhány egyéb drogra vonatkoznak

C28 Véleményed szerint milyen nehezen tudnád beszerezni a következőket, ha akarnád?

Minden sorban csak egy választ jelölj.

	Lehetetlen	Nagyon nehezen	Inkább nehezen	Inkább könnyen	Nagyon könnyen	Nem tudom
a) Amfetaminok (speed, gyors, uzsgyi, spuri, nyúlciptő)	<input type="checkbox"/>	<input type="checkbox"/>	<input type="checkbox"/>	<input type="checkbox"/>	<input type="checkbox"/>	<input type="checkbox"/>
b) Metamfetaminok (ice, jég, met, pikó)	<input type="checkbox"/>	<input type="checkbox"/>	<input type="checkbox"/>	<input type="checkbox"/>	<input type="checkbox"/>	<input type="checkbox"/>
c) Nyugtatók/altatók orvosi recept nélkül	<input type="checkbox"/>	<input type="checkbox"/>	<input type="checkbox"/>	<input type="checkbox"/>	<input type="checkbox"/>	<input type="checkbox"/>
d) Ecstasy (XTC, boggyó, Eki, X, EX)	<input type="checkbox"/>	<input type="checkbox"/>	<input type="checkbox"/>	<input type="checkbox"/>	<input type="checkbox"/>	<input type="checkbox"/>
e) Kokain (kocsz, kokó, hó, kóla)	<input type="checkbox"/>	<input type="checkbox"/>	<input type="checkbox"/>	<input type="checkbox"/>	<input type="checkbox"/>	<input type="checkbox"/>
f) Crack	<input type="checkbox"/>	<input type="checkbox"/>	<input type="checkbox"/>	<input type="checkbox"/>	<input type="checkbox"/>	<input type="checkbox"/>
	1	2	3	4	5	6

C29 Előfordult-e veled, és ha igen hányszor, hogy a következő drogokat használtad?

Minden sorban csak egy választ jelölj.

Az alkalmak száma

	0	1-2	3 vagy többször
a) Ecstasy (XTC, boggyó, Eki, ekitak, X, EX) az életed során	<input type="checkbox"/>	<input type="checkbox"/>	<input type="checkbox"/>
b) Ecstasy (XTC, boggyó, Eki, X, EX) az elmúlt 12 hónapban	<input type="checkbox"/>	<input type="checkbox"/>	<input type="checkbox"/>
c) Amfetaminok (speed, gyors, spuri) az életed során	<input type="checkbox"/>	<input type="checkbox"/>	<input type="checkbox"/>
d) Amfetaminok (speed, gyors, spuri) az elmúlt 12 hónapban	<input type="checkbox"/>	<input type="checkbox"/>	<input type="checkbox"/>
e) Metamfetaminok (ice, jég, met, pikó) az életed során	<input type="checkbox"/>	<input type="checkbox"/>	<input type="checkbox"/>
f) Metamfetaminok (ice, jég, met, pikó) az elmúlt 12 hónapban	<input type="checkbox"/>	<input type="checkbox"/>	<input type="checkbox"/>
g) Kokain az életed során	<input type="checkbox"/>	<input type="checkbox"/>	<input type="checkbox"/>
h) Kokain az elmúlt 12 hónapban	<input type="checkbox"/>	<input type="checkbox"/>	<input type="checkbox"/>
i) Crack az életed során	<input type="checkbox"/>	<input type="checkbox"/>	<input type="checkbox"/>
j) Crack az elmúlt 12 hónapban	<input type="checkbox"/>	<input type="checkbox"/>	<input type="checkbox"/>
k) Heroin az életed során	<input type="checkbox"/>	<input type="checkbox"/>	<input type="checkbox"/>
l) Heroin az elmúlt 12 hónapban	<input type="checkbox"/>	<input type="checkbox"/>	<input type="checkbox"/>
	1	2	3

C30 Előfordult-e veled, és ha igen hányszor, hogy szípuztál (szervesoldószerek, ragasztók, hígítók gőzének belélegzése azért, hogy más hangulatod legyen)?

Minden sorban csak egy választ jelölj.

Az alkalmak száma

	0	1-2	3 vagy többször
a) Életed során	<input type="checkbox"/>	<input type="checkbox"/>	<input type="checkbox"/>
b) Az utóbbi 12 hónapban	<input type="checkbox"/>	<input type="checkbox"/>	<input type="checkbox"/>
c) Az utóbbi 30 napban	<input type="checkbox"/>	<input type="checkbox"/>	<input type="checkbox"/>
	1	2	3

C31 Hány alkalommal használtad az életedben a következő drogokat?

Minden sorban csak egy választ jelölj.

Az alkalmak száma

	0	1-2	3 vagy többször
a) LSD vagy más hallucinogének (bélyeg, korong, trip, lecsó)	<input type="checkbox"/>	<input type="checkbox"/>	<input type="checkbox"/>
b) Varázsgomba (mágikus gomba)	<input type="checkbox"/>	<input type="checkbox"/>	<input type="checkbox"/>
c) GHB (Gina, Dzsina, folyékony ecstasy)	<input type="checkbox"/>	<input type="checkbox"/>	<input type="checkbox"/>
d) Relewin	<input type="checkbox"/>	<input type="checkbox"/>	<input type="checkbox"/>
e) Bármilyen szer injekciós használata (heroin, kokain, amfetaminok, kristály, zene stb.)	<input type="checkbox"/>	<input type="checkbox"/>	<input type="checkbox"/>
	1	2	3

C32 Hány alkalommal használtad az életedben a következő drogot?

Minden sorban csak egy választ jelölj.

	Az alkalmak száma		
	0	1-2	3 vagy többször
a) Nyugtatók/altatók orvosi recept nélkül	<input type="checkbox"/>	<input type="checkbox"/>	<input type="checkbox"/>
b) Anabolikus szteroidok	<input type="checkbox"/>	<input type="checkbox"/>	<input type="checkbox"/>
c) Alkohol gyógyszerrel (azért, hogy feldobjon)	<input type="checkbox"/>	<input type="checkbox"/>	<input type="checkbox"/>
d) Fájdalomcsillapítót (azért, hogy feldobjon).....	<input type="checkbox"/>	<input type="checkbox"/>	<input type="checkbox"/>
e) Patron/lufi	<input type="checkbox"/>	<input type="checkbox"/>	<input type="checkbox"/>
f) Mefedron (Kati, Zsuzsi, mefi)	<input type="checkbox"/>	<input type="checkbox"/>	<input type="checkbox"/>
g) Egyéb (írd ide a nevét):.....	<input type="checkbox"/>	<input type="checkbox"/>	<input type="checkbox"/>
	1	2	3

OC06 Hány éves korodban próbáltad ki ELŐSZÖR a következőket?

Minden sorban csak egy választ jelölj.

	soha	9 évesen vagy korábban	10 évesen	11 évesen	12 évesen	13 évesen	14 évesen	15 évesen	16 évesen és később
a) Kipróbáltam a nyugtatókat/altatókat orvosi javaslat nélkül	<input type="checkbox"/>	<input type="checkbox"/>	<input type="checkbox"/>	<input type="checkbox"/>	<input type="checkbox"/>	<input type="checkbox"/>	<input type="checkbox"/>	<input type="checkbox"/>	<input type="checkbox"/>
b) Kipróbáltam az amfetaminokat vagy metamfetaminokat.....	<input type="checkbox"/>	<input type="checkbox"/>	<input type="checkbox"/>	<input type="checkbox"/>	<input type="checkbox"/>	<input type="checkbox"/>	<input type="checkbox"/>	<input type="checkbox"/>	<input type="checkbox"/>
c) Kipróbáltam a kokaint vagy cracket.....	<input type="checkbox"/>	<input type="checkbox"/>	<input type="checkbox"/>	<input type="checkbox"/>	<input type="checkbox"/>	<input type="checkbox"/>	<input type="checkbox"/>	<input type="checkbox"/>	<input type="checkbox"/>
d) Kipróbáltam az ecstasyt	<input type="checkbox"/>	<input type="checkbox"/>	<input type="checkbox"/>	<input type="checkbox"/>	<input type="checkbox"/>	<input type="checkbox"/>	<input type="checkbox"/>	<input type="checkbox"/>	<input type="checkbox"/>
e) Kipróbáltam a szipuzást.....	<input type="checkbox"/>	<input type="checkbox"/>	<input type="checkbox"/>	<input type="checkbox"/>	<input type="checkbox"/>	<input type="checkbox"/>	<input type="checkbox"/>	<input type="checkbox"/>	<input type="checkbox"/>
f) Kipróbáltam az alkoholt gyógyszerrel azért, hogy feldobjon	<input type="checkbox"/>	<input type="checkbox"/>	<input type="checkbox"/>	<input type="checkbox"/>	<input type="checkbox"/>	<input type="checkbox"/>	<input type="checkbox"/>	<input type="checkbox"/>	<input type="checkbox"/>
	1	2	3	4	5	6	7	8	9

A következő kérdések különböző újfajta szerekre vonatkoznak.

C33 Mostanában hozzáférhetővé váltak olyan új szerek, amelyek különböző tiltott szerek (mint a marihuána vagy az ecstasyt) hatását utánozzák. Ezek a szerek különböző néven ismertek, mint például dizájner drogok, etnobotanikumok, új pszichoaktív szerek, és különböző formában kerülnek forgalomba, mint például növényi törmelék, por, kristály vagy tabletták.

Előfordult-e veled, és ha igen hányszor, hogy ilyen szert használtál?

Minden sorban csak egy választ jelölj.

	Az alkalmak száma		
	0	1-2	3 vagy többször
a) Életed során	<input type="checkbox"/>	<input type="checkbox"/>	<input type="checkbox"/>
b) Az utóbbi 12 hónapban	<input type="checkbox"/>	<input type="checkbox"/>	<input type="checkbox"/>
c) Az elmúlt 30 napban.....	<input type="checkbox"/>	<input type="checkbox"/>	<input type="checkbox"/>
	1	2	3

C34 Ha használtál ilyen jellegű szert az ELMÚLT 12 HÓNAPBAN, milyen jellegű, formájú volt ez az újfajta szer?

Több választ is megjelölhetsz

- 1 Nem használtam az elmúlt 12 hónapban ilyen szert
- 1 Füstölésre, dohányszásra alkalmas növényi keverék, drogszerű hatással
- 1 Por, kristály vagy tabletták drogszerű hatással
- 1 Folyadék drogszerű hatással
- 1 Egyéb, éspedig:

OC07 Előfordult-e veled, és ha igen hányszor az életed során, hogy az alábbi szerek bármelyikét használtad?

Minden sorban csak egy választ jelölj.

	Az alkalmak szám		
	0	1-2	3 vagy többször
a) újfajta, marihuánához hasonló hatású szer (herbál, bió, bofű, varázsdohány, szintetikus fű).....	<input type="checkbox"/>	<input type="checkbox"/>	<input type="checkbox"/>
b) dizájnerek stimuláns (kristály, zene, penta, kreta, mefedron, MDPV, formek).....	<input type="checkbox"/>	<input type="checkbox"/>	<input type="checkbox"/>
	1	2	3

A következő kérdések a közösségi médiára vonatkoznak

C37 Az ELMÚLT 7 NAPBAN hány órát használtad a közösségi médiát azért, hogy az Interneten keresztül másokkal kommunikálj (Közösségi média az a hely az Interneten, ahol másokkal beszélgethetsz, információkat oszthatsz meg, mint pl.: Facebook, Twitter, Skype, WhatsApp, Instagram stb.)?

Minden sorban csak egy kockát jelölj

		fél órát vagy semennyit	kevesebbet	kb. 1 órát	kb. 2-3 órát	kb. 4-5 órát	6 vagy több órát
a) Tipikus iskolai napon	<input type="checkbox"/>	<input type="checkbox"/>	<input type="checkbox"/>	<input type="checkbox"/>	<input type="checkbox"/>	<input type="checkbox"/>	<input type="checkbox"/>
b) Tipikus hétvégén vagy szünetnapon	<input type="checkbox"/>	<input type="checkbox"/>	<input type="checkbox"/>	<input type="checkbox"/>	<input type="checkbox"/>	<input type="checkbox"/>	<input type="checkbox"/>
.....	1	2	3	4	5	6	

C38 Mennyire értesz egyet a közösségi médiával kapcsolatos alábbi állításokkal?

Minden sorban csak egy választ jelölj.

	Teljesen egyetértek	Inkább egyetértek	Nem tudom	Inkább nem értek egyet	Nagyon nem értek egyet
a) Azt gondolom, hogy túl sok időt töltök a közösségi oldalakon	<input type="checkbox"/>	<input type="checkbox"/>	<input type="checkbox"/>	<input type="checkbox"/>	<input type="checkbox"/>
b) Rossz kedvem van akkor, ha nincs időm a közösségi oldalakra felmenni	<input type="checkbox"/>	<input type="checkbox"/>	<input type="checkbox"/>	<input type="checkbox"/>	<input type="checkbox"/>
c) Szüleim úgy gondolják, hogy túl sok időt töltök közösségi oldalakon	<input type="checkbox"/>	<input type="checkbox"/>	<input type="checkbox"/>	<input type="checkbox"/>	<input type="checkbox"/>
.....	1	2	3	4	5

A következő kérdések a számítógépes játékokra vonatkoznak

C39 Az ELMÚLT 30 NAPBAN hány órát játszottál valamilyen videojátékot számítógépen, tableten, konzolon, okostelefonon vagy más elektronikus eszközön (stratégiai, lövöldözős, puzzle, kaland-szerepjátékok pl: Fortnite, League of Legends, PUBG, Candy Crush stb.)

Minden sorban csak egy kockát jelölj

		fél órát vagy semennyit	kevesebbet	kb. 1 órát	kb. 2-3 órát	kb. 4-5 órát	6 vagy több órát
a) Tipikus iskolai napon	<input type="checkbox"/>	<input type="checkbox"/>	<input type="checkbox"/>	<input type="checkbox"/>	<input type="checkbox"/>	<input type="checkbox"/>	<input type="checkbox"/>
b) Tipikus hétfői vagy szünetnapon	<input type="checkbox"/>	<input type="checkbox"/>	<input type="checkbox"/>	<input type="checkbox"/>	<input type="checkbox"/>	<input type="checkbox"/>	<input type="checkbox"/>
.....	1	2	3	4	5	6	

C40 Az elmúlt 7 napban hány napon játszottál videojátékot számítógépen, tableten, konzolon, okostelefonon vagy más elektronikus eszközön?

- 1 egyen sem
- 2 1 napon
- 3 2 napon
- 4 3 napon
- 5 4 napon
- 6 5 napon
- 7 6 napon
- 8 7 napon

C41 Mennyire értesz egyet a videojátékokkal kapcsolatos alábbi állításokkal?

Minden sorban csak egy választ jelölj.

	Teljesen egyetértek	Inkább egyetértek	Nem tudom	Inkább nem értek egyet	Nagyon nem értek egyet
a) Azt gondolom, hogy túl sok időt töltök azzal, hogy játszom	<input type="checkbox"/>	<input type="checkbox"/>	<input type="checkbox"/>	<input type="checkbox"/>	<input type="checkbox"/>
b) Rossz kedvem van akkor, ha nincs időm játszani	<input type="checkbox"/>	<input type="checkbox"/>	<input type="checkbox"/>	<input type="checkbox"/>	<input type="checkbox"/>
c) Szüleim úgy gondolják, hogy túl sok időt töltök játékkal	<input type="checkbox"/>	<input type="checkbox"/>	<input type="checkbox"/>	<input type="checkbox"/>	<input type="checkbox"/>
.....	1	2	3	4	5

A következő kérdések arról szólnak, hogy mit gondolsz magadról és másokról, mivel töltöd a szabadidőd

002 Mennyire vagy általában megelégedve az alábbi kapcsolataiddal?

Minden sorban csak egy választ jelölj.

	Nagyon elégedett vagyok	Elégedett vagyok	Elégedett is meg nem is	Nem vagyok annyira elégedett	Egyáltalán nem vagyok elégedett	Nincs ilyen személy
a) édesanyáddal való kapcsolatoddal?	<input type="checkbox"/>	<input type="checkbox"/>	<input type="checkbox"/>	<input type="checkbox"/>	<input type="checkbox"/>	<input type="checkbox"/>
b) édesapáddal való kapcsolatoddal?	<input type="checkbox"/>	<input type="checkbox"/>	<input type="checkbox"/>	<input type="checkbox"/>	<input type="checkbox"/>	<input type="checkbox"/>
c) barátaiddal való kapcsolatoddal?	<input type="checkbox"/>	<input type="checkbox"/>	<input type="checkbox"/>	<input type="checkbox"/>	<input type="checkbox"/>	<input type="checkbox"/>
	1	2	3	4	5	6

OM3 Az alábbiakban néhány állítást sorolunk fel arról, amit általában magaddal kapcsolatba érezhetsz.

Minden sorban csak egy választ jelölj, attól függően, hogy mennyire értesz egyet az adott állítással

	Teljesen egyetértek	Egyetértek	Nem értek egyet	Egyáltalán nem értek egyet
a) Összességében elégedett vagyok magammal	<input type="checkbox"/>	<input type="checkbox"/>	<input type="checkbox"/>	<input type="checkbox"/>
b) Néha azt gondolom, hogy semmiben sem vagyok jó	<input type="checkbox"/>	<input type="checkbox"/>	<input type="checkbox"/>	<input type="checkbox"/>
c) Úgy érzem, sok jó tulajdonságom van	<input type="checkbox"/>	<input type="checkbox"/>	<input type="checkbox"/>	<input type="checkbox"/>
d) Képes vagyok olyan jól csinálni a dolgokat, mint mások	<input type="checkbox"/>	<input type="checkbox"/>	<input type="checkbox"/>	<input type="checkbox"/>
e) Úgy érzem, nem sok mindenre lehetek büszke	<input type="checkbox"/>	<input type="checkbox"/>	<input type="checkbox"/>	<input type="checkbox"/>
f) Időnként értéktelennek érzem magam	<input type="checkbox"/>	<input type="checkbox"/>	<input type="checkbox"/>	<input type="checkbox"/>
g) Úgy érzem, értékes vagyok, legalábbis másokhoz képest	<input type="checkbox"/>	<input type="checkbox"/>	<input type="checkbox"/>	<input type="checkbox"/>
h) Bárcsak jobban tudnám magam tisztelni	<input type="checkbox"/>	<input type="checkbox"/>	<input type="checkbox"/>	<input type="checkbox"/>
i) Mindent egybe vetve hajlamos vagyok arra, hogy egy csődtömegnek tartsam magam.....	<input type="checkbox"/>	<input type="checkbox"/>	<input type="checkbox"/>	<input type="checkbox"/>
j) Jó véleménnyel vagyok magamról	<input type="checkbox"/>	<input type="checkbox"/>	<input type="checkbox"/>	<input type="checkbox"/>
	1	2	3	4

A következő kérdések néhány más fogyasztási szokásodra vonatkoznak

OM12 Általában hány adaggal fogyasztottál az elmúlt 30 napban egy szokásos HÉTKÖZNAPON az alábbi italokból?

Írd be a kockába az adagok számát

	adagok száma	soha nem iszom ilyen
a) kávé (1 adag = 1 presszókávé).....	<input type="checkbox"/>	<input type="checkbox"/>
b) energiatál (1 adag = 3,3 dl)	<input type="checkbox"/>	<input type="checkbox"/>

OM13 Általában hány adaggal fogyasztottál az elmúlt 30 napban egy szokásos HÉTVÉGÉN az alábbi italokból?

Írd be a kockába az adagok számát

	adagok száma	soha nem iszom ilyen
a) kávé (1 adag = 1 presszókávé).....	<input type="checkbox"/>	<input type="checkbox"/>
b) energiatál (1 adag = 3,3 dl)	<input type="checkbox"/>	<input type="checkbox"/>

Intézményi adatbekérések

**Tamási és Városkörnyéki Önkormányzatok
Szociális Integrációs Központja
Szabadosné Vastag Edina intézményvezető**

1. Az elmúlt 3 évben (2018-2020) végeztek-e drog prevenciós tevékenységet, valamint hány fő gyermekkorú, fiatalkorú, felnőtt korú személy kért lelki vagy egyéb segítségnyújtást/ellátást/támogatást kábító/tudatmódosító/bódító szerhasználattal kapcsolatosan Tamási városában?
2. Az alábbi témakörökben megfogalmazott kérdésekre vártuk a válaszokat:
 - a) Szabadidős programok szervezése (rendezvények, vetélkedők, klubfoglalkozások, kulturális és sportrendezvények)
 - b) Kortársképzés
 - c) Drogprevenciós programok
 - d) Egyéb szempont, vélemény, javaslat a témát érintően
 - e) Milyen fejlesztéseket tart, tartana fontosnak ezen a területen

**Védőnői Szolgálat
Ludvig Erzsébet iskolavédőnő**

1. Milyen kezelést, ellátást, szolgáltatást nyújt az intézmény addiktív probléma esetén
2. Milyen a szakmai stáb, személyzet felkészültsége az addiktív esetek tekintetében
3. Az addiktív esetek száma, életkori-, szerhasználati megoszlása, az kezelés-ellátás időtartama, stb.
4. Milyen fejlesztéseket tart, tartana fontosnak ezen a területen.
5. Egyéb szempont, vélemény, javaslat a témát érintően.

**Dr. Várady János Rendelőintézet
Dr. Rátkai Ildikó gyermekorvos**

1. Milyen kezelést, ellátást, szolgáltatást nyújt az intézmény addiktív probléma esetén
2. Milyen a szakmai stáb, személyzet felkészültsége az addiktív esetek tekintetében
3. Az addiktív esetek száma, életkori-, szerhasználati megoszlása, az kezelés-ellátás időtartama, stb.
4. Milyen fejlesztéseket tart, tartana fontosnak ezen a területen.
5. Egyéb szempont, vélemény, javaslat a témát érintően.

**Dr. Várady János Rendelőintézet
Dr. Bartalos Petra gyermekorvos**

1. Milyen kezelést, ellátást, szolgáltatást nyújt az intézmény addiktív probléma esetén
2. Milyen a szakmai stáb, személyzet felkészültsége az addiktív esetek tekintetében
3. Az addiktív esetek száma, életkori-, szerhasználati megoszlása, az kezelés-ellátás időtartama, stb.
4. Milyen fejlesztéseket tart, tartana fontosnak ezen a területen.
5. Egyéb szempont, vélemény, javaslat a témát érintően.

Dr. Várady János Rendelőintézet
dr. Lányi Ildikó pszichiáter

1. Milyen kezelést, ellátást, szolgáltatást nyújt az intézmény addiktív probléma esetén
2. Milyen a szakmai stáb, személyzet felkészültsége az addiktív esetek tekintetében
3. Az addiktív esetek száma, életkori-, szerhasználati megoszlása, az kezelés-ellátás időtartama, stb.
4. Milyen fejlesztéseket tart, tartana fontosnak ezen a területen.
5. Egyéb szempont, vélemény, javaslat a témát érintően.

Tamási Béri Balogh Ádám
Katolikus Gimnázium, Kollégium,
Általános Iskola és Óvoda
Nagy Roland Igazgató Úr

A helyzetkép elkészítése érdekében kérdőív kitöltése volt a feladat:

1/ Van-e, az Önök intézményében az elmúlt 3 tanévben aktuális drogmegelőzéssel kapcsolatos program?

- a. igen
- b. nincs

2/ Amennyiben volt, milyen formában zajlott és ki tartotta?

Kérem, jelölje be, hogy adott tanévben melyik formában és ki tartotta a drogmegelőzési programot! A táblázat alatt felsoroltuk és megszámoztuk a lehetséges együttműködő partnereket. Pl., ha az Önök intézményében a 2019/2020 tanévben a saját pedagógusuk tartott drogpreevenciós előadásokat, akkor a 2019/2020 tanév oszlop előadás rubrikájába kell beírni a 3-as számot! Több variáció esetén több szám is beírható, ill. több rubrika is jelölhető!

Drogmegelőzési program formája	2018/2019 tanév	2019/2020 tanév	2020/2021 tanév
előadás			
készségfejlesztő csoportfoglalkozás			
tantárgyi kereteken belül			
egyéb, éspedig:			

--	--	--	--

A drogmegelőzési program végrehajtója 1: külső együttműködő szakmai szervezet, 2: külső előadó, 3: pedagógus, 4: kortárssegítő

3/ Kiknek szólt a drogmegelőzési program? Kérem, jelölje meg x-el az adott rubrikában!

Drogmegelőzési program célcsoportja	2018/2019 tanév	2019/2020 tanév	2020/2021 tanév
diákok			
tanárok			
szülők			
pedagógusok			
egyéb, éspedig			

4/ Van-e az intézményben kortárs-segítő képzés?

- a. igen van
- b. volt(év)
- c. nincs
- d. nem volt eddig soha

5/ Ha van jelenleg is, akkor mi a jellemző? Kérem, jelölje be az alábbi lehetőségek közül!

- a. az iskola saját erőforrásaiból maga szervezi a képzést
- b. az iskola delegálja diákjait egy külső szervezet, intézmény által végzett képzésre
- c. az iskola helyet ad egy külső szervezet számára intézményében, amely ott bonyolítja a képzést
- d. egyéb forma jellemző:

6/ Kérem, írja be az alábbi táblázatba, hogy intézményük kb. hány kiképzett kortárssegítővel bír(t) az adott évben!

Kiképzett kortárssegítők száma/fő	2018/2019 tanév	2019/2020 tanév	2020/2021 tanév

7/ Van-e drogügyi koordinátor, vagy más egészségnevelő, vagy szociális munkás az intézményekben.

- a. van,.....fő
- b. nincs

8/ Kérem, pár mondatban foglalja össze, hogy mi a feladata az Önök intézményében a drogügyi koordinátornak, szociális munkásnak illetve egészségnevelőnek.

9/ Van-e az intézménynek kapcsolata szenvedélybeteg-segítő intézménnyel?

- a. van,..... (kivel?)
- b. nincs

10/ Van-e drogstratégiája az intézménynek?

- a. van (mióta?)
- b. nincs

Ha van drogstratégiája az intézménynek, mikor volt az utolsó aktualizáció?

11/ Készült-e bármilyen felmérés, szakdolgozat, belső szakmai anyag egészségmegőrzéssel, drogprevencióval kapcsolatosan?

- a. igen
- b. nem

Ha igen, mikor milyen témában ki készítette:

12/ Van-e iskolaorvos, iskolai védőnő?

- a. van
- b. nincs

13/ Van-e iskolapszichológus?

- a. van
- b. nincs

14/ A témával kapcsolatos bármilyen kérdés, észrevétel, megjegyzés.

Kérjük, amennyiben teheti, bocsássa rendelkezésünkre az iskola drogstratégiáját, vagy annak kivonatolt vázlatát.

Szekszárdi SZC Vályi Péter Szakképző Iskolája és Kollégiuma Furján Katalin Anett Igazgató

A helyzetkép elkészítése érdekében kérdőív kitöltése volt a feladat:

1/ Van-e, az Önök intézményében az elmúlt 3 tanévben aktuális drogmegelőzéssel kapcsolatos program?

- c. igen
- d. nincs

2/ Amennyiben volt, milyen formában zajlott és ki tartotta?

Kérem, jelölje be, hogy adott tanévben melyik formában és ki tartotta a drogmegelőzési programot! A táblázat alatt felsoroltuk és megszámoztuk a lehetséges együttműködő partnereket. Pl., ha az Önök intézményében a 2019/2020 tanévben a saját pedagógusuk tartott drogprevenációs előadásokat, akkor a 2019/2020 tanév oszlop előadás rubrikájába kell beírni a 3-as számot! Több variáció esetén több szám is beírható, ill. több rubrika is jelölhető!

Drogmegelőzési program formája	2018/2019 tanév	2019/2020 tanév	2020/2021 tanév
előadás			
készségfejlesztő csoportfoglalkozás			
tantárgyi kereteken belül			
egyéb, éspedig:			

A drogmegelőzési program végrehajtója 1: külső együttműködő szakmai szervezet, 2: külső előadó, 3:pedagógus, 4:kortárssegítő

3/ Kiknek szólt a drogmegelőzési program? Kérem, jelölje meg x-el az adott rubrikában!

Drogmegelőzési program célcsoportja	2018/2019 tanév	2019/2020 tanév	2020/2021 tanév
diákok			
tanárok			
szülők			
pedagógusok			
egyéb, éspedig			

4/ Van- e az intézményben kortárs-segítő képzés?

- e. igen van
- f. volt(év)
- g. nincs
- h. nem volt eddig soha

5/ Ha van jelenleg is, akkor mi a jellemző? Kérem, jelölje be az alábbi lehetőségek közül!

- e. az iskola saját erőforrásaiból maga szervezi a képzést
- f. az iskola delegálja diákjait egy külső szervezet, intézmény által végzett képzésre
- g. az iskola helyet ad egy külső szervezet számára intézményében, amely ott bonyolítja a képzést
- h. egyéb forma jellemző:

6/ Kérem, írja be az alábbi táblázatba, hogy intézményük kb. hány kiképzett kortárssegítővel bír(t) az adott évben!

Kiképzett kortárssegítők száma/fő	2018/2019 tanév	2019/2020 tanév	2020/2021 tanév

7/ Van-e drogügyi koordinátor, vagy más egészségnevelő, vagy szociális munkás az intézményekben.

- c. van,.....fő
- d. nincs

8/ Kérem, pár mondatban foglalja össze, hogy mi a feladata az Önök intézményében a drogügyi koordinátornak, szociális munkásnak illetve egészségnevelőnek.

9/ Van-e az intézménynek kapcsolata szenvedélybeteg-segítő intézménnyel?

- c. van,..... (kivel?)
- d. nincs

10/ Van-e drogstratégiája az intézménynek?

- c. van (mióta?)
- d. nincs

Ha van drogstratégiája az intézménynek, mikor volt az utolsó aktualizáció?

11/ Készült-e bármilyen felmérés, szakdolgozat, belső szakmai anyag egészségmegőrzéssel, drogprevencióval kapcsolatosan?

- c. igen
- d. nem

Ha igen, mikor milyen témában ki készítette:

12/ Van-e iskolaorvos, iskolai védőnő?

- c. van
- d. nincs

13/ Van-e iskolapszichológus?

- c. van
- d. nincs

14/ A témával kapcsolatos bármilyen kérdés, észrevétel, megjegyzés.

Kérjük, amennyiben teheti, bocsássa rendelkezésünkre az iskola drogstratégiáját, vagy annak kivonatolt vázlatát.

**Tamási Rendőrkapitányság
Dr. Kuti István r. ezredes, rendőrségi főtanácsos**

Tájékoztatást kértünk arra vonatkozóan, hogy intézményünkben éves bontásban (2018, 2019, 2020) hány személy (gyermek-, fiatal, és felnőtt korú) ellen indult kábítószerrel, pszichoaktív szerekkel és ittas vezetéssel kapcsolatos büntetőeljárás, valamint szabálysértési eljárás Tamási illetékességi területén.

**Tamási Járási Ügyészség
Izsákné Dr. Csordás Anita
vezető ügyész**

Tájékoztatást kértünk arra vonatkozóan, hogy intézményünkben éves bontásban (2018, 2019, 2020) hány személy (gyermek-, fiatal, és felnőtt korú) ellen indult kábítószerrel, pszichoaktív szerekkel és ittas vezetéssel kapcsolatos büntetőeljárás, valamint szabálysértési eljárás Tamási illetékességi területén?

**Tolna Megyei Kormányhivatal
Igazságügyi Osztály
Horváth Péter Osztályvezető**

Tájékoztatást kértünk arra vonatkozóan, hogy az intézményünk éves bontásban (2018,2019,2020) hány személlyel került kapcsolatba kábítószer használat miatt Tamási illetékességi területén, valamint ebben az időtartamban milyen adataik állnak rendelkezésre kábítószer használat (esetleg birtoklás, terjesztés) területén.

**Tamási Járásbíróság
Heiterné dr. Schmidt Györgyi**

Tájékoztatást kértünk arra vonatkozóan, hogy intézményünkben éves bontásban (2018, 2019, 2020) hány személy (gyermek-, fiatal, és felnőtt korú) ellen indult kábítószerrel, pszichoaktív szerekkel és ittas vezetéssel kapcsolatos büntetőeljárás, valamint szabálysértési eljárás Tamási illetékességi területén.